

2018 Faaliyet Raporu



KREDİ GARANTİ FONU





KREDİ GARANTİ FONU



YÖNETİM KURULU'NUN YILLIK FAALİYET RAPORUNA İLİŞKİN BAĞIMSIZ DENETÇİ RAPORU

Kredi Garanti Fonu A.Ş. Genel Kurulu'na

1. Görüş

Kredi Garanti Fonu A.Ş.'nin ("Şirket") 1 Ocak - 31 Aralık 2018 hesap dönemine ilişkin yıllık faaliyet raporunu denetlemiş bulunuyoruz.

Görüşümüze göre, Yönetim Kurulu'nun yıllık faaliyet raporu içinde yer alan finansal bilgiler ile Yönetim Kurulu'nun Şirket'in durumu hakkında denetlenmiş olan finansal tablolarda yer alan bilgileri kullanarak yaptığı irdelemeler, tüm önemli yönleriyle, denetlenen tam set finansal tablolarla ve bağımsız denetim sırasında elde ettiğimiz bilgilerle tutarlıdır ve gerçeği yansıtmaktadır.

2. Görüşün Dayanağı

Yaptığımız bağımsız denetim, Kamu Gözetimi, Muhasebe ve Denetim Standartları Kurumu ("KGK") tarafından yayımlanan Türkiye Denetim Standartlarının bir parçası olan Bağımsız Denetim Standartları'na ("BDS") uygun olarak yürütülmüştür. Bu standartlar kapsamındaki sorumluluklarımız, raporumuzun Bağımsız Denetçinin Yıllık Faaliyet Raporunun Bağımsız Denetimine İlişkin Sorumlulukları bölümünde ayrıntılı bir şekilde açıklanmıştır. KGK tarafından yayımlanan Bağımsız Denetçiler için Etik Kurallar ("Etik Kurallar") ve bağımsız denetimle ilgili mevzuatta yer alan etik hükümlere uygun olarak Şirket'ten bağımsız olduğumuzu beyan ederiz. Etik Kurallar ve mevzuat kapsamındaki etiğe ilişkin diğer sorumluluklar da tarafımızca yerine getirilmiştir. Bağımsız denetim sırasında elde ettiğimiz bağımsız denetim kanıtlarının, görüşümüzün oluşturulması için yeterli ve uygun bir dayanak oluşturduğuna inanıyoruz.

3. Tam Set Finansal Tablolara İlişkin Denetçi Görüşümüz

Şirket'in 1 Ocak - 31 Aralık 2018 hesap dönemine ilişkin tam set finansal tabloları hakkında 22 Mart 2019 tarihli denetçi raporumuzda olumlu görüş bildirmiş bulunuyoruz.

4. Yönetim Kurulu'nun Yıllık Faaliyet Raporuna İlişkin Sorumluluğu

Şirket yönetimi, 6102 sayılı Türk Ticaret Kanunu'nun ("TTK") 514. ve 516. Maddelerine göre yıllık faaliyet raporuyla ilgili olarak aşağıdakilerden sorumludur:

- Yıllık faaliyet raporunu bilanço gününü izleyen ilk üç ay içinde hazırlar ve genel kurula sunar. Yıllık faaliyet raporunu; Şirket'in o yıla ait faaliyetlerinin akışı ile her yönüyle finansal durumunu doğru, eksiksiz, dolambaçsız, gerçeğe uygun ve dürüst bir şekilde yansıtmak üzere hazırlar. Bu raporda finansal durum, finansal tablolara göre değerlendirilir. Raporda ayrıca, Şirket'in gelişmesine ve karşılaşması muhtemel risklere de açıkça işaret olunur. Bu konulara ilişkin yönetim kurulunun değerlendirmesi de raporda yer alır.

PwC Bağımsız Denetim ve Serbest Muhasebeci Mali Müşavirlik A.Ş.
BJK Plaza, Süleyman Seba Caddesi No:48 B Blok Kat:9 Akaretler Beşiktaş 34357 İstanbul - Turkey
T: +90 212 326 6060, F: +90 212 326 6050, www.pwc.com.tr Mersis Numarası: 0146002240500015



- Faaliyet raporu ayrıca aşağıdaki hususları da içerir:

- Faaliyet yılının sona ermesinden sonra şirkette meydana gelen ve özel önem taşıyan olaylar,
- Şirketin araştırma ve geliştirme çalışmaları,
- Yönetim kurulu üyeleri ile üst düzey yöneticilere ödenen ücret, prim, ikramiye gibi mali menfaatler, ödenekler, yolculuk, konaklama ve temsil giderleri, aynı ve nakdi imkânlar, sigortalar ve benzeri teminatlar.

Yönetim kurulu, faaliyet raporunu hazırlarken Ticaret Bakanlığı'nın ve ilgili kurumların yaptığı ikincil mevzuat düzenlemelerini de dikkate alır.

5. Bağımsız Denetçinin Yıllık Faaliyet Raporunun Bağımsız Denetimine İlişkin Sorumluluğu

Amacımız, TTK hükümleri çerçevesinde yıllık faaliyet raporu içinde yer alan finansal bilgiler ile Yönetim Kurulu'nun denetlenmiş olan finansal tablolarda yer alan bilgileri kullanarak yaptığı irdelemelerin, Şirket'in denetlenen finansal tablolarıyla ve bağımsız denetim sırasında elde ettiğimiz bilgilerle tutarlı olup olmadığı ve gerçeği yansıtmayı yansıtmadığı hakkında görüş vermek ve bu görüşümüzü içeren bir rapor düzenlemektir.

Yaptığımız bağımsız denetim, BDS'lere uygun olarak yürütülmüştür. Bu standartlar, etik hükümlere uygunluk sağlanması ile bağımsız denetimin, faaliyet raporunda yer alan finansal bilgiler ve Yönetim Kurulu'nun denetlenmiş olan finansal tablolarda yer alan bilgileri kullanarak yaptığı irdelemelerin finansal tablolarla ve denetim sırasında elde edilen bilgilerle tutarlı olup olmadığına ve gerçeği yansıtmayı yansıtmadığına dair makul güvence elde etmek üzere planlanarak yürütülmesini gerektirir.

PwC Bağımsız Denetim ve Serbest Muhasebeci Mali Müşavirlik A.Ş.

Talar Gül, SMMM
Sorumlu Denetçi

İstanbul, 22 Mart 2019

İçindekiler

22

GENEL BİLGİLER

- A. Ticaret Sicil Bilgileri 24
- B. Ortaklık Yapısı 25
- C. İşletmenin Tabi Olduğu Yasal Çerçeve ve Düzenlemeler 26
- D. Şubeler 28

30

RAKAMLARLA KGF

- A. Kefalet Hacmimizdeki Gelişmeler 32
- B. Özkaynaklarımızdan Verilen Kefaletler ile Sağlanan Banka Kredileri 36
- C. Hazine Desteğinden Verilen Kefaletler ile Sağlanan Banka Kredileri 40
- D. Doğrudan Desteklerimiz (KOSGEB, TÜBİTAK, TTGV, T.C. SANAYİ VE TEKNOLOJİ BAKANLIĞI) 44

46

2018 YILI FAALİYETLERİMİZ

60

FİNANSAL BİLGİLER

66

BAĞIMSIZ DENETİM RAPORU

112

İŞLETMENİN GELECEĞİ, BEKLENTİLERİ, PLANLANAN ÖNEMLİ YENİ ÜRÜN VE HİZMETLER

116

İLETİŞİM BİLGİLERİ

KREDİ GARANTİ FONU AŞ

26/03/2019 TARİHLİ

OLAĞAN GENEL KURUL TOPLANTI GÜNDEMİ

1. Açılış ve Toplantı Başkanlığı'nın oluşturulması,
2. Saygı duruşu ve İstiklal Marşı'nın okunması,
3. Genel Kurul adına toplantı tutanaklarının imzalanması için Toplantı Başkanlığı'na yetki verilmesi,
4. 2018 yılına ilişkin Yönetim Kurulu Yıllık Faaliyet Raporu'nun okunması, müzakeresi ve onaylanması,
5. 2018 yılı hesap dönemine ilişkin Bağımsız Denetim Raporunun okunması, müzakeresi ve onaylanması,
6. 2018 yılı Bilanço ve Gelir Tablosunun okunması, müzakeresi ve onaylanması,
7. Yönetim Kurulu üyelerinin Şirketin 2018 yılı faaliyet ve hesaplarından dolayı ayrı ayrı ibra edilmeleri,
8. Yönetim Kurulu üyeliklerine istifa nedeni ile yapılan atamaların Genel Kurulca onaylanması,
9. 2019 yılı içerisinde görev süresi dolacak Yönetim Kurulu üyelerinin seçilmesi,
10. Şirket Esas Sözleşmesi'nin 6. Maddesinin tadilinin görüşülmesi ve onaylanması,
11. Yönetim kurulu tarafından 2019 faaliyet yılı için önerilen Bağımsız Denetim Kuruluşunun seçimi,
12. Şirketin cari hesap döneminden geriye doğru 2 yıl ve öncesi dönemde doğmuş tazmin ve komisyon alacakları ile bu alacakların faiz, masraf ve sair fer'ilerinin terkin koşullarını belirlemeye, bu koşullara uygun olanları terkin etmeye; ihtiyaç duyulduğunda aynı prensiplere göre ilerleyen dönemlerde de terkin kararı almaya dair Yönetim Kuruluna yetki verilmesi hususunun görüşülmesi,
13. Yönetim Kurulu Başkan ve üyelerine ödenecek ücret ve huzur hakkı miktarının tespiti,
14. Dilek ve Temenniler İle Kapanış

ÜST YÖNETİM DEĞERLENDİRMESİ

Faik Yavuz

Yönetim Kurulu Başkanı

Türkiye İstatistik Kurumu'nun (TÜİK) verilerine göre 2017 yılında ekonomimiz yüzde 7.4 büyüdü. Türkiye, bu büyüme oranı ile Ekonomik İşbirliği ve Kalkınma Örgütü (OECD) ülkeleri içerisinde, yüzde 8.4 büyüyen İrlanda'dan sonra en hızlı büyüme kaydeden ikinci ülke oldu. 2018 yılının ilk çeyreğini de 7,4 büyüme ile kapatmamıza rağmen, Ağustos ayında yaşanan finansal spekülasyon sürecinde döviz kurunun da yükselmesiyle birlikte piyasalara panik havası sirayet etti. Ancak ekonomideki kırılganlıkları bertaraf edecek, büyük ve güçlü Türkiye'nin ekonomik altyapısını sağlayacak olan Yeni Ekonomi Programı (YEP)'in açıklanmasıyla birlikte piyasalardaki panik ortamı kısa süre içerisinde yerini güven havasına bıraktı.

Kısa vadeli adımların, YEP başta olmak üzere orta ve uzun vadeli stratejilerin piyasalara verdiği güveni şimdi yapısal reformlarla daha da ileriye taşıma zamanı.

Yatırım, üretim, istihdam ve ihracatın artırılmasına katkı sağlanması ve bu anlamda tasarruflar ve sermaye birikiminin artırılması yoluyla sürdürülebilir ekonomik büyümenin teşviki, Ar-Ge faaliyetlerinin desteklenmesi ve katma değer zincirinde yükselme ile rekabetçiliğin artırılması, vergi yoluyla sosyal kesimlerin desteklenmesi ve çevresel düzenlemelerin hayata geçirilmesi, kayıtlı ekonomiye geçişin hızlandırılması gibi çalışmalar ile ülkemiz kısa sürede bu tümsekli yolu aşacak ve 2023 hedeflerine hızla ilerleyecektir.

Bu süreçte reel sektörün en önemli sorununun finansmana erişim olduğunun farkındayız. Dünyanın çok ciddi kırılganlar yaşadığı bu dönemde ülkeler

çıkarlarını korumak, finansal yapılarını güçlendirmek için kendisine özgü modelleri devreye sokuyor. Ülkemizde de finansmana erişim mekanizması olarak Kredi Garanti Fonu modeli tam da bu küresel ekonomik kriz kaygılarının yükseldiği dönemde önemini gitgide artırmaktadır.

Kredi Garanti Fonu, 2017 yılı Ocak ayında devreye giren 250 Milyar TL'lik Hazine destekli KGF kefaleti desteği ve beraberinde gelen Nefes Kredisi, KOBİ Değer Kredisi gibi özel destek programları ile işletmelerimize can suyu olmuştur.

KGF, hem öz kaynaklarından hem Hazine ve Maliye Bakanlığı'ndan hem de yabancı kaynaklardan sağlanan desteği yüksek kaldıraç oranlarıyla reel sektörümüze kazandırmaya devam etmektedir. Çağdışı ipotek sistemi nedeniyle finansman problemi yaşayan işletmelerimiz, özkaynaklarımızdan sağladığımız kefaletler ile KOSGEB, TÜBİTAK, TTGV ve EXIMBANK gibi kurumlarımızın desteklerine rahatça erişebilmektedir. 2009 yılında başlayan Hazine kaynaklı kefalet desteklerimizin yanı sıra Avrupa Yatırım Fonu, Avrupa Yatırım ve İmar Bankası, İslam Kalkınma Bankası gibi yabancı kaynaklardan sağladığımız desteklerle de işletmelerimizin finansmana erişiminde en önemli destekçisi olmaya devam ediyoruz.

2017 yılında üstlendiğimiz görevi 2018 yılında da en iyi şekilde yerine getirmiş olmanın haklı gururu ve mutluluğunu yaşıyoruz. Kredi Garanti Fonu olarak 2019 yılında da aynı etkin ve verimli çalışma sistemimizle Türk reel sektörüne verdiğimiz desteği devam ettireceğiz.

HEPİMİZ AYNI GEMİDEYİZ



YAPISAL REFORM OLARAK KREDİ GARANTİ KURUMLARI



İsmet Gergerli
Genel Müdür

Kredi Garanti Kurumları tüm dünyada reel sektörün finansmana erişiminde başlıca engel olan ipotek sistemini ortadan kaldırarak işletmelerin yaşamalarına, yeni yatırımlar yapmalarına, daha çok istihdam sağlamalarına, katma değer ve vergi üretmelerine imkan sağlayan uzun vadeli ve düşük maliyetli finansman imkanı sunar.

Uluslararası araştırmalara göre kredi garanti kurumlarının destek verdiği reel sektör, satışlarında artış kaydederek istihdam ve milli geliri olumlu yönde etkilemektedir. Ortaklarına kar dağıtmayan ve kar amacı gütmeyen kredi garanti kurumları, ülkenin finansal yapısını iyileştirerek bankaların karlılıklarını yükseltmektedir.

Kredi Garanti Fonları özünde bir derecelendirme sistemidir. Bu sistem hem yeni ekonomik sistemin hem de işletmeleri derecelendiren ve kayıt altına alarak kayıtlı ekonomiye de katkı sağlayan ve bunun da bankacılık sistemi tarafından doğru algılanmasını sağlayan yeni paradigmanın anahtarıdır. Bankacılık sistemi üzerinde baskı yaratan değil yükünü hafifleterek ülkelerin ekonomi politikalarına entegre eden bir araçtır.

Ekonomik kriz ve doğal afet gibi olağanüstü durumlarda Kredi Garanti Kurumları kefalet oranını yükseltmekte ve konjonktürel değişimlere bağlı olarak yaşama gücüne düşen reel sektöre daha fazla destek olarak zor zamanların aşılmasında önemli rol oynamaktadır. Piyasa şartları stabil duruma geri döndüğünde ise garanti destekleri normalleşerek devam etmektedir. Böylece işletmeler dış şartlara bağlı olumsuz gelişmelerden daha az etkilenmekte ve faaliyetlerini sürdürmektedir. Tüm dünyada olduğu gibi Türkiye'de de Kredi Garanti

Fonu konjonktürel değil yapısal bir finansman reformudur. Bu kalıcı ve yapısal sistemler, dünyanın her yerinde ekonomi politikaları aracı olarak kullanılmaktadır.

Türkiye'de de çağdışı ipoteğe dayalı kredi sistemi Kredi Garanti Fonu ile geride kaldı. Firmalarımız artık proje risklerini kredi riskine dönüştürüyor ve KGF gibi çağdaş finans kurumları da bu kredi riskini üstlenince firmalar düşük maliyetli finansmana ulaşıyor. Ayrıca bankalar da KGF teminatlı kredi vererek, aktif kalitesini ve sermaye yeterlilik rasyosunu iyileştiriyor. Başka bir deyişle bankacılık sisteminin kaynak ihtiyacını daha kolay ve daha ucuz sağlayacağı gerçeği bankaların daha düşük maliyetlerle kredi kullandırmasını da sağlıyor. Aktif kaliteleri ve sermaye yeterlilikleri yukarı çıkan bankalar dış dünyadan daha uzun vadeli ve uygun koşullarda kaynak bulabiliyor. Bu değişim, istihdamı artırıyor ve yeni kaynaklarla hızla yatırımlarını yapan işletmeler, eğitimli ve kaliteli istihdamı tercih edince, ücretler de yükseliyor.

2016 yılındaki düzenleme ve reformlarla yeni yapısına kavuşturulan Kredi Garanti Fonu AS 2017 ve 2018 yılında Türkiye ekonomisine ve dolayısıyla reel sektöre ve finans sektörüne katkı sağladı ve 2019 yılında da aynı motivasyonla Türkiye'nin kalkınması ve refah seviyesinin yükselmesine katkı sağlamaya devam edecektir.



Yönetim Kurulumuz



1. FAİK YAVUZ
Yönetim Kurulu Başkanı
2. CEVAHİR UZKURT
Yönetim Kurulu Başkan Yardımcısı
3. İSMET GERGERLİ
Yönetim Kurulu Üyesi ve Genel Müdür
4. FARUK KULA
Yönetim Kurulu Üyesi
5. MURAT BİLGİÇ
Yönetim Kurulu Üyesi

6. MEHMET ALPER BATUR
Yönetim Kurulu Üyesi
7. NERMİN GÜNEY
Yönetim Kurulu Üyesi
8. RECEP ALİ ERDOĞAN
Yönetim Kurulu Üyesi
9. MUSTAFA DERYAL
Yönetim Kurulu Üyesi
10. MİKAIL HİDİR
Yönetim Kurulu Üyesi



Yönetim Kurulu Üyeleri ve Özgeçmişleri

FAİK YAVUZ

Yönetim Kurulu Başkanı

1953 yılında Ankara Şereflikoçhisar'da doğan Faik Yavuz, Gazi Üniversitesi Eğitim Fakültesi Matematik Bölümü mezunudur. Halen Ankara Ticaret Borsası Yönetim Kurulu Başkanı, TOBB Yönetim Kurulu Sayman Üye, ICC Başkan Yardımcısı, TEPAV Yönetim Kurulu Üyesi ve TOBB ETÜ-Mütevelli Heyet Üyesi olarak görev yapmaktadır.

CEVAHİR UZKURT

Yönetim Kurulu Başkan Yardımcısı

1973 yılında Niğde'de doğan Cevahir Uzkurt, 1995 yılında Marmara Üniversitesi İktisadi ve İdari Bilimler Fakültesi Uluslararası İşletmecilik Bölümü'nden mezun olup 1997 yılında ise İstanbul Üniversitesi Sosyal Siyaset Anabilim Dalı'nda yüksek lisansını, 2002 yılında Marmara Üniversitesi Üretim Yönetimi ve Pazarlama Anabilim Dalı'nda ise doktora eğitimini tamamlamıştır. Çalışma hayatına 1996-2000 yılları arasında Kırıkkale Üniversitesi İktisadi ve İdari Bilimler Fakültesi'nde Araştırma Görevlisi olarak başlayan Uzkurt, Eskişehir Osmangazi Üniversitesi İktisadi ve İdari Bilimler Fakültesi'nde 2000-2003 yılları arasında Araştırma Görevlisi, 2009-2011 yılları arasında Doç. Dr. ünvanı ile görev yapmıştır. 2011-2012 yılları arasında Yıldırım Beyazıt Üniversitesi İşletme Fakültesi'nde Doç. Dr. ünvanı ile görev yapan Uzkurt, 2015-2016 yılları arasında ise Kırıkkale Üniversitesi İktisadi ve İdari Bilimler Fakültesi İşletme bölümünde Prof. Dr. ünvanını almıştır.

31 Ocak 2012'de bürokraside göreve başlayan UZKURT, sırasıyla; Bilim, Sanayi ve Teknoloji Bakanlığı, Bilim ve Teknoloji Genel Müdürü (2012-2015), aynı bakanlıkta Müsteşar Yardımcısı (2015-2018) olarak görev almıştır. Ayrıca TÜBİTAK Bilim Kurulu üyesi (2014-2018), TPE Danışma Kurulu üyesi (2013-2018) ve Enerji Verimliliği Koordinasyon Kurulu (2015-2017) üyesi yapmıştır.

Uzkurt, 7 Haziran 2017 tarihinden itibaren KOSGEB Başkanlığı, 2017 yılından bu yana Türkiye Teknoloji Geliştirme Vakfı (TTGV) Yönetim Kurulu Üyesi olarak görev yapmaktadır. Ulusal ve uluslararası dergilerde çok sayıda makalesi ve kitapları yayımlanmıştır.

İSMET GERGERLİ

Yönetim Kurulu Üyesi ve Genel Müdür

Ankara Üniversitesi Siyasal Bilgiler Fakültesi Uluslararası İlişkiler Bölümünden mezun oldu. Ankara Üniversitesi Sosyoloji Bölümünde yüksek lisans yaptı. Bankacılığa Pamukbank'ta başladı. Kurumsal şubelerde pazarlama ve kredi bölümlerinde görevler aldı. Girişimci Krediler Bölüm Müdürlüğü yaptı. 2005-2011 yılları arasında Halkbankası'nda Esnaf Bankacılığı Daire Başkanlığı, Esnaf ve Küçük İşletmeler Bankacılığı Daire Başkanlığı, KOBİ Pazarlama Daire Başkanlığı, Eğitim Daire Başkanlığı görevlerinde bulundu. 2011-2015 döneminde ise Halkbankası Ankara 3. Bölge Koordinatörlüğü ve İstanbul 1. Bölge Koordinatörlüğü görevlerini yürüttü. 2008-2011 döneminde Kredi Garanti Fonu'nda Yönetim Kurulu Üyesi olarak görev yaptı.

2015 yılı kasım ayı itibariyle Genel Müdürlük görevini yürütmektedir.

FARUK KULA

Yönetim Kurulu Üyesi

15 Aralık 1953 Tarihinde Balıkesir'de doğan Faruk Kula, Özel İzmir Ege Türk Koleji'ni bitirdikten sonra iş hayatına atılmış ve halen Kula Yağ Emek Yem AS Yönetim Kurulu Başkanlığı görevine devam etmektedir. 1992 yılından itibaren Balıkesir Ticaret Borsası Yönetim Kurulu Başkanı olan Faruk Kula, TOBB Ticaret Borsaları Konsey Üyesi, TOBB Strateji Geliştirme Yüksek Kurulu Üyesi, Balıkesir Organize Sanayi Bölgesi Yönetim Kurulu Başkan Vekili, Balıkesir Yumurta Üreticileri Birliği Başkanı, Balıkesir Yüksek Öğretim Vakfı Başkanı, Ege Tarım Ürünleri Lisanslı Depoculuk AS (ELİDAŞ) Yönetim Kurulu Başkan Yardımcısı, İstanbul Dünya Ticaret Merkezi AS Yönetim Kurulu Üyesi, Balıkesir İlini Tanıtma ve Güçlendirme Vakfı (BALGÜÇ) Yönetim Kurulu Üyesi, Ege Ekonomiye Geliştirme Vakfı (EGEV) Denetim Kurulu Üyesi görevlerini üstlenmiş olup bir dönem de Balıkesirspor Kulübü Asbaşkanlığı görevinde bulunmuştur. Faruk Kula evli ve 3 çocuk babasıdır.

Yönetim Kurulu Üyeleri ve Özgeçmişleri

MURAT BİLGİÇ

Yönetim Kurulu Üyesi

1968 yılında Ankara'da doğan Murat Bilgiç, 1990 yılında ODTÜ İktisadi ve İdari Bilimler Fakültesi Uluslararası İlişkiler Bölümünden mezun olup The Univesty of Birmingham' da Para- Bankacılık - Finans konusunda yüksek lisans programını tamamlamıştır. 1990 yılında İş Bankası Teftiş Kurulu Başkanlığı'nda Stajyer Müfettiş Yardımcısı olarak göreve başlayan Sayın Bilgiç, 1999 yılında Kurumsal Krediler Tahsis Bölümünde Müdür Yardımcılığına; 2002 yılında aynı Bölümde Bölge Müdürlüğü'ne ve 2008 yılında yine aynı Bölümde Bölüm Müdürlüğüne atanmıştır. 25 Mart 2016 tarihinde Genel Müdür Yardımcılığına atanmıştır.

MEHMET ALPER BATUR

Yönetim Kurulu Üyesi

2003 yılında Çankaya Üniversitesi İşletme (Burslu) bölümünü birincilikle bitirdi. Mesleki kariyerine T.C. Hazine ve Maliye Bakanlığı'na Uzman Yardımcısı olarak başladı. Hazine Uzmanlık tezini "Bölgesel Finansal Düzenlemelerin (Asya Para Fonu) Uluslararası Finansal Mimarideki Yeri" üzerine yazdı. 2012 yılında Kaliforniya Üniversitesi Berkeley Haas İşletme Okulu'nda işletme yüksek lisansını başarıyla tamamladı. Dört yılı aşkın bir süre Mali Sektör Politikaları ve Koordinasyon Dairesi Başkanı olarak görev yaptıktan sonra, 2016 yılı Kasım ayından itibaren kariyerine Genel Müdür Yardımcısı V. olarak devam etmektedir. Aynı zamanda, Finansal İstikrar Komitesi ve Faizsiz Finans Koordinasyon Kurulu sekreteriyalarında görev almaktadır. Yıldırım Beyazıt Üniversitesi'nde Bankacılık ve Finans alanında doktora çalışmasını sürdürmektedir.

NERMİN GÜNEY

Yönetim Kurulu Üyesi

1977 yılında Ankara'da doğan Nermin Güney, 1999 yılında Ankara Üniversitesi Siyasal Bilgiler Fakültesi İktisat Bölümü'nden mezun olmuştur. Bankacılık kariyerine 2000 yılında Kentbank'ta finansal analist olarak başlamış, ilgili bankada çeşitli bölge müdürlüğü ve şube pazarlama pozisyonlarında rol aldıktan sonra 2002-2003 yılları arasında Anadolubank AS finansal analiz departmanında görev almıştır. 2003 yılında Oyakbank'ta krediler alanında başladığı görevine 2007 yılından itibaren ING BANK çatısı altında çeşitli tüzel kredi tahsis pozisyonlarında devam etmiş olup, güncel olarak Finansal Risk Yönetimi Genel Müdür Yardımcısı olarak devam etmektedir.

MİKAIL HIDIR

Yönetim Kurulu Üyesi

1979 yılında Kepsut/Balıkesir'de doğan Mikail HİDİR, 2000 yılında Ankara Üniversitesi Hukuk Fakültesi'nden mezun olmuş ve bir süre avukatlık yapmıştır. 2003 yılında Vakıfbank'ta Müfettiş Yardımcısı olarak bankacılık kariyerine başlamış, Müfettişlik görevinin ardından sırasıyla Takip Ekipleri Müdürlüğü, Uyum ve Mevzuat İzleme Müdürlüğü, Kredi İzleme ve Takip Başkanlığı ve İç Kontrol Başkanlığı görevlerinde bulunmuştur. Ayrıca Güneş Sigorta AS'nde Genel Müdür Yardımcılığı ve Vakıfbank International AG-Viyana'da Yönetim Kurulu Üyeliği yapmıştır. Halen Hazine ve Maliye Bakanlığı'nda Danışman olarak görev yapmaktadır.

RECEP ALİ ERDOĞAN

Yönetim Kurulu Üyesi

01.07.1980 tarihinde İstanbul'da doğan Recep Ali ERDOĞAN, Anadolu Üniversitesi Kamu Yönetimi Bölümünde lisans eğitimini tamamlamış, ayrıca İşletme Bölümünde Yüksek Lisans yapmıştır. 2002 yılında KOSGEB İstanbul Boğaziçi Üniversitesi Teknoloji Geliştirme Müdürlüğünde göreve başlamış, 2007-2010 yılları arasında Strateji Geliştirme ve Mali Hizmetler Dairesi Başkanlığı Bütçe ve Performans Müdürlüğünde KOBİ Uzman Yardımcısı olarak görev yapmıştır. 2010-2014 yılları arasında sırasıyla Hukuk İşleri Müdürü ve Hizmet İçi Eğitim Müdürü olarak görev yapmıştır. 2014-2016 yılları arasında KOSGEB İnsan Kaynakları Dairesi Başkanlığında ve KOBİ Finansman Dairesi Başkanlığında Daire Başkanı olarak görev yapmış olup, 09.06.2017 tarihinden itibaren KOSGEB İdaresi Başkanlığında Başkan Yardımcısı olarak görevini yürütmektedir.

Ayrıca, Küçük ve Orta Ölçekli İşletmeleri Geliştirme ve Destekleme Mensupları Yardımlaşma ve Dayanışma Derneği'nde Başkanlık görevini yürütmekte olup, Okul Sporları Federasyonu'nda da Yönetim Kurulu Üyesi olarak görev yapmaktadır. Evli ve iki çocuk babasıdır.

MUSTAFA DERYAL

Yönetim Kurulu Üyesi

1956 Burdur-Bucak doğumlu olan Mustafa Deryal ilk ve orta öğrenimini Bucak'ta tamamladıktan sonra 1986 yılında üniversiteden mezun olmuştur. 1987 yılında inşaat boyaları toptancılığına başlayan Deryal, Kardelen Boya ve Kimya Sanayi firmasıyla 1996'dan inşaat ve sanayi boyaları imalatı yapmaktadır.

Milli Prodüktivite Merkezi'nin (MPM) 43. Genel Kurulu'nda Türkiye Odalar ve Borsalar Birliği'ni temsilen Yönetim Kurulu Üyeliği'ne, 44. 45. ve 46. Genel Kurul'da ise Başkan Vekilliği'ne seçilmiş olup son olarak MPM Başkanlığı görevini yürütmüştür. Ayrıca Ankara Ticaret Odası (ATO) Boya ve Kimya Komitesi'nde beş dönemdir sektör temsilcisi olarak çalışmalarına devam etmektedir. Bu süreçte meclis üyeliği ile beraber ATO Yönetim Kurulu Üyeliği ve Başkan Vekilliği yapmıştır. 2018 yılında yapılan ATO seçimlerinde de ATO Meclis Başkanı olarak seçilmiş olup halen bu göreve devam etmektedir.

MİSYONUMUZ

Başta gelecek vaad eden işletmeler olmak üzere tüm işletmelerin finansmana erişimini kolaylaştırarak, Türkiye'nin büyüme ve kalkınmasına stratejik destek sağlamak.

VİZYONUMUZ

Ulusal ve uluslararası işbirlikleri ile tüm KOBİ'ler ve KOBİ dışı işletmelerin krediye erişimini sağlayan, Türkiye için vazgeçilmez bir finansal destek kurumu olmak.



A hand holding a pen, with a cityscape in the background, overlaid with teal geometric shapes. The hand is positioned on the left side of the frame, holding a pen. The background shows a cityscape with buildings and a bridge. The teal shapes are large, semi-transparent triangles and a large number '1' on the right side.

1

Genel Bilgiler

A. TİCARET SİCİL BİLGİLERİ

Hesap Dönemi

01.01.2018 - 31.12.2018

Ticaret Ünvanı

Kredi Garanti Fonu Anonim Şirketi

Personel Sayısı

2017 Yılı: 197

2018 Yılı: 184

Mersis Numarası

0589005350800014

Ticaret Sicil Numarası

83408

Vergi Dairesi / Numarası

Maltepe Vergi Dairesi - 5890053508

Adres

Dumlupınar Bulv. No: 252

TOBB İkiz Kuleler C Blok Kat: 5-6-7

Eskişehir Yolu 9. km. 06530

Yenimahalle / ANKARA

Telefon

0 312 204 00 00 (pbx)

Faks

0 312 204 01 97- 98

Çağrı Merkezi

444 7 543

Web Bilgileri

www.kgf.com.tr

B. ORTAKLIK YAPISI

ORTAKLARIMIZ	GRUBU	SERMAYE TUTARI (TL)	HİSSE ORANI (%)
 TOBB - Türkiye Odalar ve Borsalar Birliği	A	92.832.388,73	29,1667
 KOSGEB - T.C. Küçük ve Orta Ölçekli İşletmeleri Geliştirme ve Destekleme İdaresi Başkanlığı	B	92.805.640,82	29,1583
 TESK - Türkiye Esnaf ve Sanatkarları Konfederasyonu	D	395.989,86	0,1244
 MEKSA - Mesleki Eğitim ve Küçük Sanayii Destekleme Vakfı	D	12.803,55	0,0040
 TOSYÖV - Türkiye Küçük ve Orta Ölçekli İşletmeler Serbest Meslek Mensupları ve Yöneticiler Vakfı	D	25.584,40	0,0080
 Akbank T.A.Ş.	C	4.896.642,32	1,5385
 Albaraka Türk Katılım Bankası A.Ş.	C	4.896.642,32	1,5385
 Alternatif Bank A.Ş.	C	4.896.642,32	1,5385
 Anadolubank A.Ş.	C	4.896.642,32	1,5385
 Burgan Bank A.Ş.	C	4.896.642,32	1,5385
 Denizbank A.Ş.	C	4.896.642,32	1,5385
 Fibabanka A.Ş.	C	4.896.642,32	1,5385
 HSBC Bank A.Ş.	C	4.896.642,32	1,5385
 ING Bank A.Ş.	C	4.896.642,32	1,5385
 Kuveyt Türk Katılım Bankası A.Ş.	C	4.896.642,32	1,5385
 Nurol Yatırım Bankası A.Ş.	C	4.896.642,32	1,5385
 Odeabank A.Ş.	C	4.896.642,32	1,5385
 QNB Finansbank A.Ş.	C	4.896.642,32	1,5385
 Şekerbank T.A.Ş.	C	4.896.642,32	1,5385
 Türk Ekonomi Bankası A.Ş.	C	4.896.642,32	1,5385
 Türkiye Cumhuriyeti Ziraat Bankası A.Ş.	C	4.896.642,32	1,5385
 Türkiye Finans Katılım Bankası A.Ş.	C	4.896.642,32	1,5385
 Türkiye Garanti Bankası A.Ş.	C	4.896.642,32	1,5385
 Türkiye Halk Bankası A.Ş.	C	4.896.642,32	1,5385
 Türkiye İhracat Kredi Bankası A.Ş.	C	4.896.642,32	1,5385
 Türkiye İş Bankası A.Ş.	C	4.896.642,32	1,5385
 Türkiye Sınai Kalkınma Bankası A.Ş.	C	4.896.642,32	1,5385
 Türkiye Vakıflar Bankası T.A.O.	C	4.896.642,32	1,5385
 Turkland Bank A.Ş.	C	4.896.642,32	1,5385
 Vakıf Katılım Bankası A.Ş.	C	4.896.642,32	1,5385
 Yapı ve Kredi Bankası A.Ş.	C	4.896.642,32	1,5385
 Ziraat Katılım Bankası A.Ş.	C	4.896.642,32	1,5385
		318.281.750,00	100

Kurumun imtiyazlı ortağı ve iktisap ettiği kendi payı bulunmamaktadır.

C. İŞLETMENİN TABİ OLDUĞU YASAL ÇERÇEVE VE DÜZENLEMELER

Kurumumuzun Tabi Olduğu Yasal Çerçeve

29.07.1991 tarihinde "Kredi Garanti Fonu İşletme ve Araştırma Anonim Şirketi" unvanı ile kurulan Kurumumuzun unvanı 28.06.2007 tarihinde "Kredi Garanti Fonu Anonim Şirketi" olarak değişmiştir. Milletlerarası Antlaşma ile kurulmasına karar verilen Kurumumuz Türk Ticaret Kanunu hükümlerine tabidir.

24 Haziran 2015 tarihinde Resmi Gazetede yayımlanan 13.05.2015 tarih ve 2015/7715 sayılı "Kredi Garanti Kurumlarına Sağlanacak Hazine Desteğine İlişkin Usul ve Esaslar Hakkında Kararda Değişiklik Yapılmasına Dair Karar" ile Müsteşarlık tarafından Kurum'a aktarılabilecek desteğin tutarı 1 milyar TL'den 2 milyar TL'ye yükseltilmiştir. 27 Şubat 2017 tarih 2017/9969 sayılı "Kredi Garanti Kurumlarına Sağlanan Hazine Desteğine İlişkin Kararda Değişiklik Yapılmasına Dair Karar" 10 Mart 2017 tarihinde Resmi Gazete'de yayımlanarak yürürlüğe girmiş, Hazine Müsteşarlığı tarafından sağlanan kaynak 2 milyar TL'den 25 milyar TL'ye yükseltilmiştir.

"Kredilerin Sınıflandırılması ve Bunlar İçin Ayrılacak Karşılıklara İlişkin Usul Ve Esaslar Hakkında Yönetmelik" kapsamında Kurumumuz tarafından verilen ve Hazine Müsteşarlığının desteğini haiz olan kefaletler birinci grup teminat, Hazine Müsteşarlığının desteğini haiz olmayan kefaletler ise ikinci grup teminat olarak nitelendirilmektedir.

15.05.2017 tarihinde Esas Sözleşmede değişiklik yapılarak, şirketin sermayesi 278.438.891,61 TL'den 318.281.750.-TL'ye yükseltilmiş ve kayıtlı sermaye tavanı 500.000.000.-TL olarak belirlenmiştir. Yanı sıra aynı tarihli değişiklik ile Yönetim Kurulu Başkanının A grubu pay sahipleri arasından seçileceği kararı alınmıştır.

Kurumun aleyhine açılan ve Kurumun mali durumunu ve faaliyetlerini etkileyebilecek büyüklükte ve nitelikte bir dava bulunmamaktadır.

Faaliyet Gösterilen Sektör ve İşletmenin Bu Sektör İçindeki Yeri

KGF, 1991 yılında KOBİ'lerin finansmana erişmelerine yardım etme hedefiyle kuruldu. O tarihten beri, bankalar nezdinde kredi değerliliği olan, ancak teminat gücü olmadığı için kredi kullanamayan KOBİ'lere kefil olunması ve onlara teminat desteği sağlanması temel görev olarak kabul edildi.

Çünkü biliyoruz ki KOBİ'ler ekonominin can damarıdır. 2018 yılı itibarıyla Türkiye'deki işletmelerin %99,9'u KOBİ ve KOBİ'ler toplam istihdamın %75,8'ini karşılıyor. Ayrıca, ülkedeki toplam yatırımların %50'sini, üretimin %56,2'sini ve katma değer de %55'ini KOBİ'ler sağlıyor.

Özetle, bu veriler net olarak gösteriyor ki Türkiye ekonomisinin güçlenmesi için KOBİ'ler desteklenmelidir.

KOBİ'lerin verimliliği artırılmalı, uluslararası piyasalara entegrasyon süreçleri desteklenmeli; yatırım, üretim ve pazarlama alanında teknik bilgi ve danışmanlık yardımı almaları sağlanmalı ve düşük maliyetli, uzun vadeli kredi kaynaklarına ulaşımları desteklenmelidir.

KGF tam bu noktada devreye giriyor ve KOBİ'lere ve son düzenlemelerle birlikte KOBİ dışında kalan işletmelere de yüzde yüze kadar kefalet veriyor.

Kurumumuzun Tabi Olduğu Muafiyet ve İstisnalar

5520 sayılı Kurumlar Vergisi Kanunu'nun 4. maddesinin birinci fıkrasının (I) bendi hükmü gereğince Kurumumuz kurumlar vergisinden muafır.

193 sayılı Gelir Vergisi Kanunu'nun Geçici 67. Maddesinin beşinci fıkrası hükmü gereğince Kurumumuz mevduatlarından elde edilen faiz gelirlerinden tevkifat yapılmaz.

3065 Sayılı Katma Değer Vergisi Kanunu'nun 17. Maddesinin (e) bendi hükmü gereğince Kurumumuzun kredi teminatı sağlama işlemleri katma değer vergisinden istisnadır.

488 Sayılı Damga Vergisi Kanunu'nun 9. maddesi uyarınca istisnaları düzenleyen (2) sayılı tablonun V/22. fıkrası hükmünce Kurumumuzun kredi teminatlarına ilişkin işlemlerinde düzenlenen kâğıtlar damga vergisinden istisnadır.

492 Sayılı Harçlar Kanunu'nun 123. Maddesinin 3. fıkrası hükmü gereğince, Kurumumuzun taraf olduğu; bankalardan kullanılacak krediler için verilecek kefaletler ile bankalar, finansman şirketleri, yurt dışı kredi kuruluşları ve uluslararası kurumlarca kullanılacak kredilere, bunların teminatlarına ve geri ödenmelerine ilişkin işlemler kanunda yazılı harçlardan müstesnadır.

Yönetim Kurulu Üyeleri İle Üst Düzey Yöneticilere Sağlanan Mali Haklar

31 Aralık 2017 ve 31 Aralık 2018 sona eren yıllar itibarıyla yönetim kurulu üyeleri ve üst düzey yöneticilere sağlanan faydalar, ücret, SGK, işveren hisseleri ve yönetim kurulu huzur hakları aşağıda listelenmiştir.

01 Ocak – 31 Aralık 2017	01 Ocak – 31 Aralık 2018
1.963.631,45.-TL	2.585.873,44.-TL

Mevzuat uygulamalarına aykırı uygulamalar nedeniyle Kurum ve yönetim kurulu üyeleri hakkında uygulanan idari ve adli yaptırımlar bulunmamaktadır.

D. ŞUBELER



**TOPLAM
40 ŞUBE**

- ▶ 1- Adana
- ▶ 2- Adıyaman
- ▶ 3- Ankara / Ostim
- ▶ 4- Ankara / Kızılay
- ▶ 5- Antalya
- ▶ 6- Afyonkarahisar
- ▶ 7- Aydın
- ▶ 8- Balıkesir
- ▶ 9- Batman
- ▶ 10- Bursa
- ▶ 11- Çorum
- ▶ 12- Denizli
- ▶ 13- Diyarbakır
- ▶ 14- Elazığ
- ▶ 15- Erzurum
- ▶ 16- Eskişehir
- ▶ 17- Gaziantep
- ▶ 18- İstanbul
- ▶ 19- Kadıköy / İstanbul
- ▶ 20- İkitelli / İstanbul
- ▶ 21- Eminönü / İstanbul
- ▶ 22- İzmir
- ▶ 23- Kahramanmaraş
- ▶ 24- Kayseri
- ▶ 25- Karabük
- ▶ 26- Kocaeli
- ▶ 27- Gebze / Kocaeli
- ▶ 28- Konya
- ▶ 29- Manisa
- ▶ 30- Malatya
- ▶ 31- Bodrum / Muğla
- ▶ 32- Ordu
- ▶ 33- Sakarya
- ▶ 34- Samsun
- ▶ 35- Sivas
- ▶ 36- Şanlıurfa
- ▶ 37- Çorlu / Tekirdağ
- ▶ 38- Trabzon
- ▶ 39- Van
- ▶ 40- Ereğli / Zonguldak

2

Rakamlarla KGF

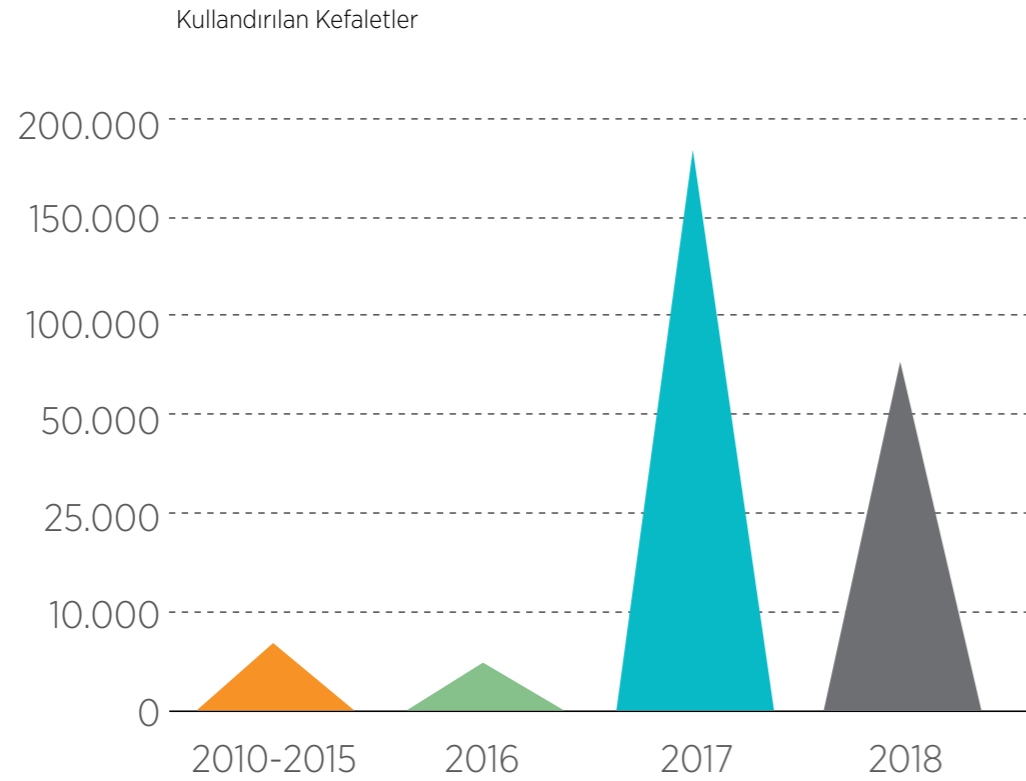


A. KEFALET HACMİMİZDEKİ GELİŞMELER

YILLAR İTİBARIYLA KEFALET TALEPLERİNİN KARŞILANMA DURUMU (Milyon TL)
(Özkaynak + Hazine 1994-2018)

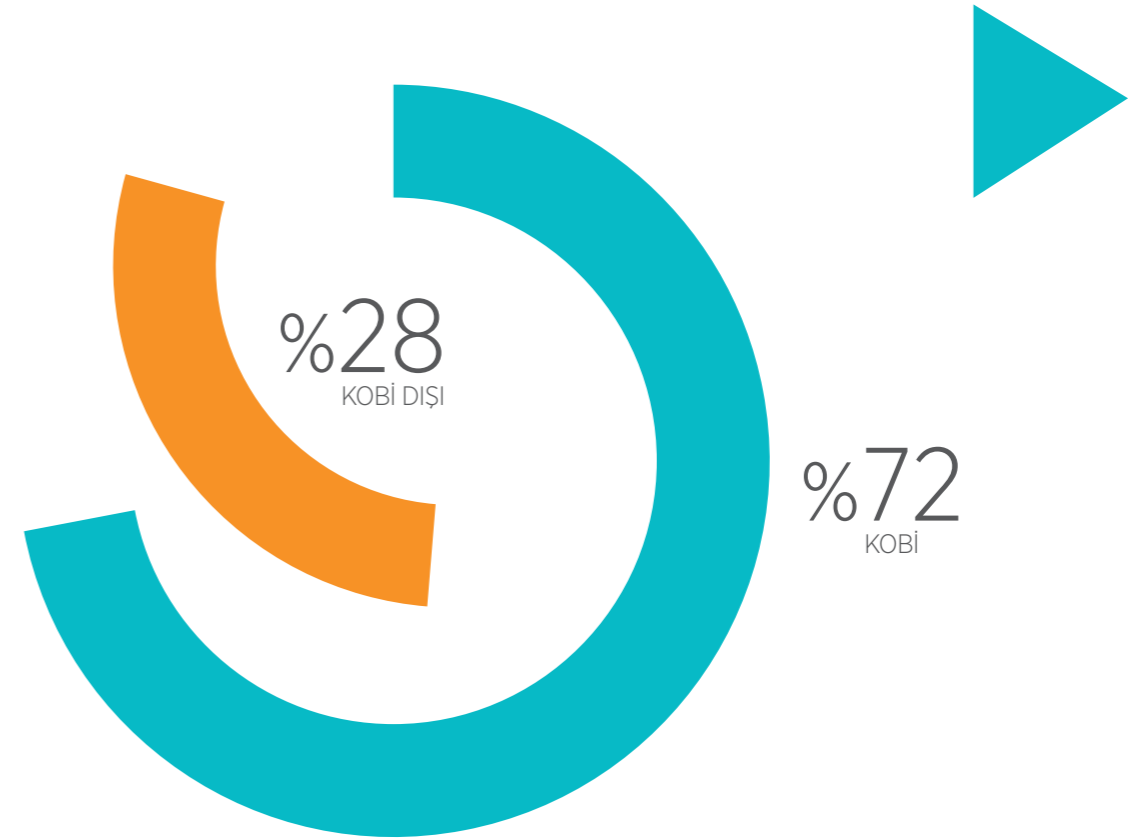
Dönem	Talep Edilen Kefaletler (Gelen Talep)			Verilen Kefaletler (Onaylanan Talepler)			Kullandırılan Kefaletler (Açılan Talep)		
	Firma Sayısı	Kredi Tutarı	Kefalet Tutarı	Firma Sayısı	Kredi Tutarı	Kefalet Tutarı	Firma Sayısı	Kredi Tutarı	Kefalet Tutarı
1994-2015	35.408	25.310	18.695	24.085	15.054	10.913	17.674	9.660	7.189
2016	30.220	14.387	11.389	23.365	9.580	7.375	19.506	6.682	5.128
2017	321.321	323.101	290.873	314.239	264.982	238.774	297.682	208.116	187.499
2018*	125.146	114.861	100.586	123.931	108.469	95.010	119.294	85.942	75.357
1994-2018*	496.117	556.852	491.853	470.860	417.637	370.265	440.762	322.809	286.676

1994-2016 yılları arasında kefalet verilen toplam firma sayısından daha fazlası (%95'i) 2017 ve 2018 yıllarında gerçekleştirilmiştir.
* 2018 dönem sonu döviz kuru kullanılmıştır.



VERİLEN KEFALETLERİN İŞLETME ÖLÇEKLERİNE GÖRE DAĞILIMI (Milyon TL)
(Özkaynak + Hazine 1994-2018)

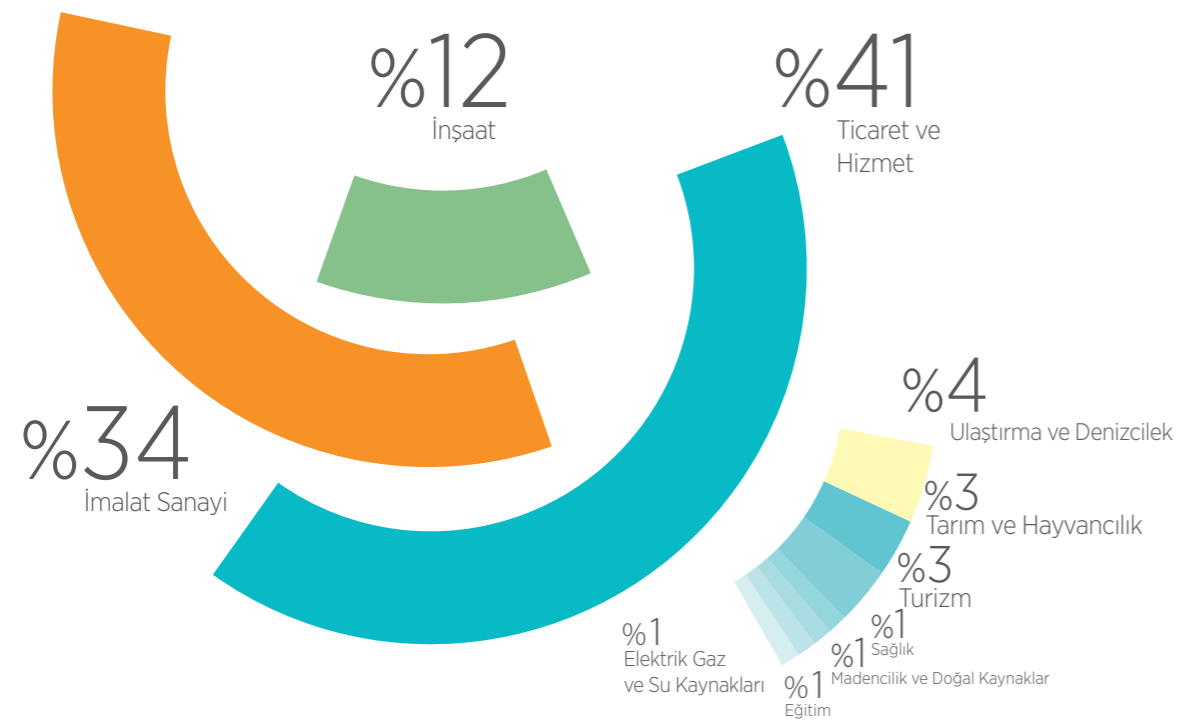
Segment	İşlem Adedi	Verilen Kefalet ile Kullandırılan Kredi Hacmi	Kefalet Tutarı	Oran
KOBİ	428.094	234.289	207.233	72%
KOBİ DIŞI	12.668	88.520	79.442	28%
TOPLAM	440.762	322.809	286.676	100%



A. KEFALET HACMİMİZDEKİ GELİŞMELER

VERİLEN KEFALETLERİN SEKTÖRLERE GÖRE DAĞILIMI (Milyon TL) (Özkaynak + Hazine 1994-2018)

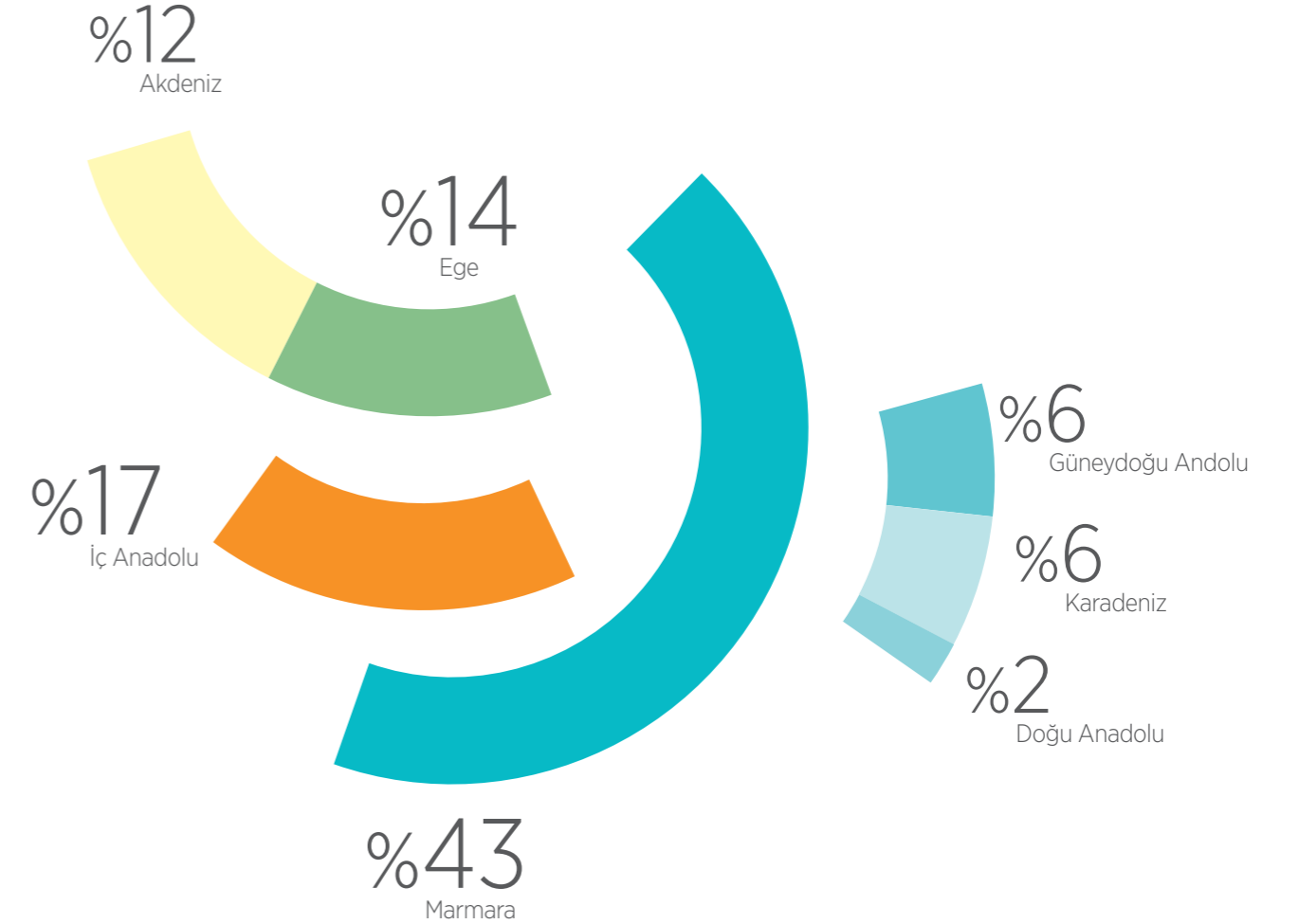
Sektörler	Adet	Kefalet Tutarı	Oran
Ticaret ve Hizmet	220.545	117.510	41%
İmalat Sanayi	88.688	98.489	34%
İnşaat	46.700	33.618	12%
Ulaştırma ve Denizcilik	22.434	12.480	4%
Tarım ve Hayvancılık	38.194	8.215	3%
Turizm	15.243	7.992	3%
Sağlık	3.659	2.643	1%
Madencilik ve Doğal Kaynaklar	1.766	2.431	1%
Eğitim	2.663	1.731	1%
Elektrik Gaz ve Su Kaynakları	870	1.567	1%
Toplam	440.762	286.676	100%



VERİLEN KEFALETLERİN BÖLGELERE GÖRE DAĞILIMI (Milyon TL) (Özkaynak + Hazine 1994-2018)

Bölgeler	Adet	Kefalet Tutarı	Oran
Marmara	154.972	124.316	43%
İç Anadolu	77.485	47.347	17%
Ege	67.577	38.738	14%
Akdeniz	54.371	35.474	12%
Güneydoğu Andolu	23.198	17.788	6%
Karadeniz	44.731	16.341	6%
Doğu Anadolu	18.428	6.672	2%
TOPLAM	440.762	286.676	100%

2018 yılında KGF kefaleti ile kullanılan kredilerde, Marmara Bölgesi %43 pay ile kefalet tutarını 124.316 Milyon TL'ye yükselterek en ön sırada yer almıştır. İşlem bazında ortalama en yüksek kullanımın 802. Bin TL ile Marmara Bölgesinde, en düşük kullanım ortalamasının da 362. Bin TL ile Doğu Anadolu Bölgesinde olduğu görülmüştür.



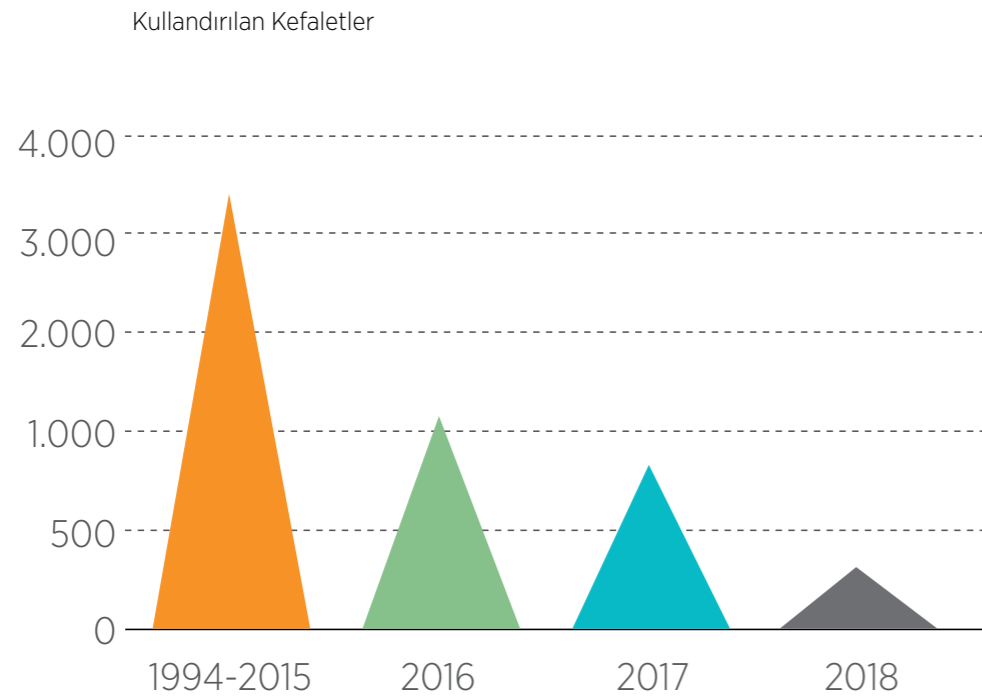
B. ÖZKAYNAKLARIMIZDAN VERİLEN KEFALETLER İLE KOBİ'LERE SAĞLANAN BANKA KREDİLERİ

YILLAR İTİBARIYLA KEFALET TALEPLERİNİN KARŞILANMA DURUMU (Milyon TL)

(Özkaynak 1994-2018)

Dönem	Talep Edilen Kefaletler (Gelen Talep)			Verilen Kefaletler (Onaylanan Talepler)			Kullandırılan Kefaletler (Açılan Talep)		
	KOBİ Sayısı	Kredi Tutarı	Kefalet Tutarı	KOBİ Sayısı	Kredi Tutarı	Kefalet Tutarı	KOBİ Sayısı	Kredi Tutarı	Kefalet Tutarı
1994-2015	22.473	13.707	10.492	14.273	7.467	5.645	9.963	4.220	3.290
2016	6.154	4.564	3.931	4.446	2.392	2.057	3.170	1.199	1.033
2017	10.001	5.446	4.656	6.888	2.381	2.076	5.701	1.008	886
2018*	1.562	1.111	1.019	1.120	568	499	802	291	269
1994-2018*	39.913	26.943	21.819	26.557	13.710	11.011	19.482	7.466	6.104

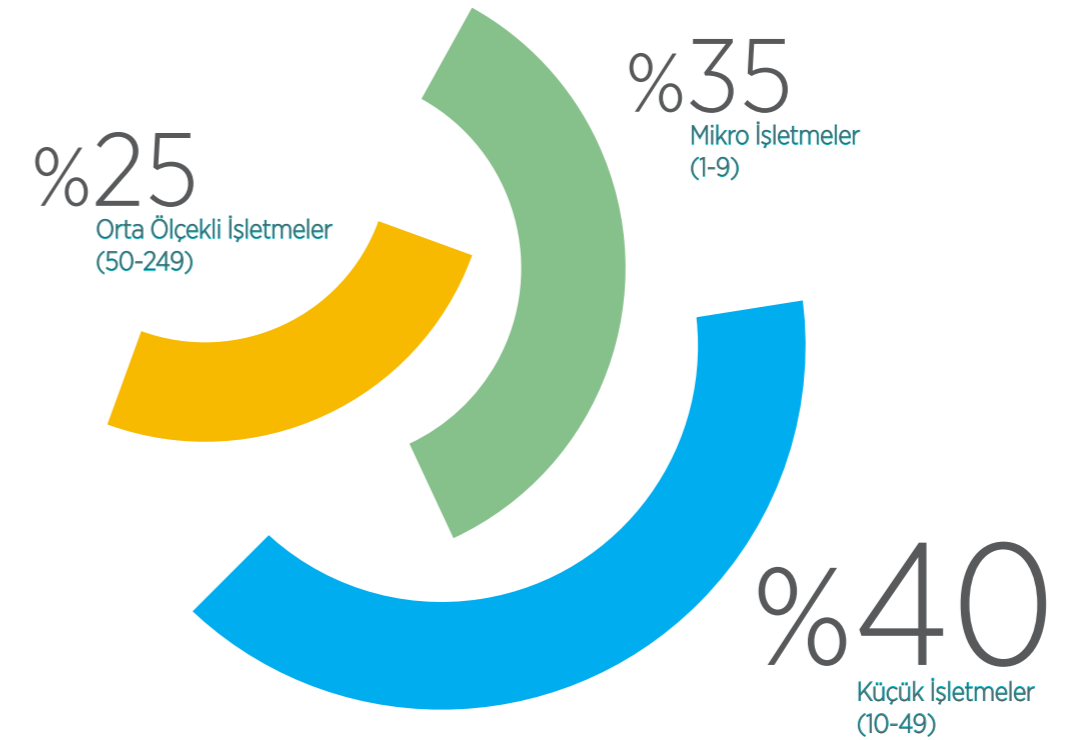
* 2018 dönem sonu kuru kullanılmıştır.



VERİLEN KEFALETLERİN İŞLETME ÖLÇEKLERİNE GÖRE DAĞILIMI (Milyon TL) (Özkaynak 1994-2018)

Ölçekler	Adet	Verilen Kefalet ile Kullandırılan Kredi Hacmi	Kefalet Tutarı	Oran
Mikro İşletmeler (1-9)	13.763	2.543	2.113	35%
Küçük İşletmeler (10-49)	4.123	3.034	2.444	40%
Orta Ölçekli İşletmeler (50-249)	1.596	1.890	1.547	25%
TOPLAM	19.482	7.466	6.104	100%

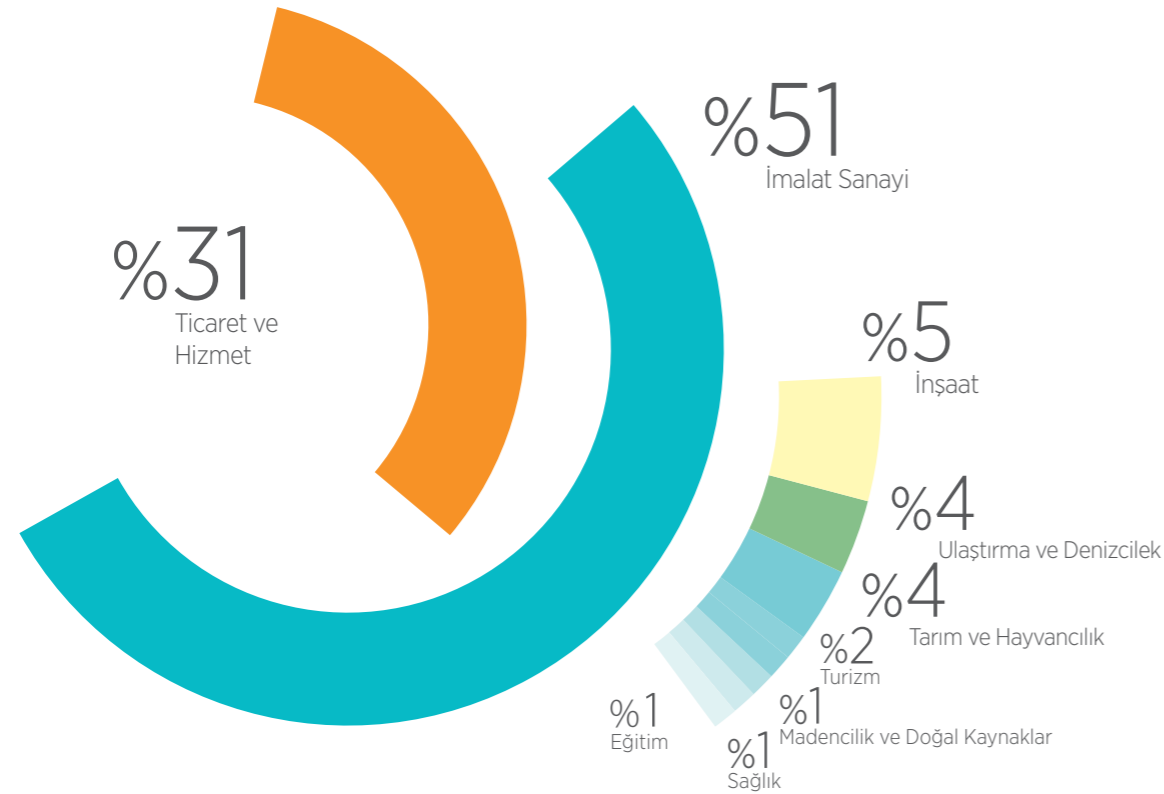
2018 yılında verilen kefaletler ile Mikro Ölçekli Firmaların toplam içindeki payı %35'e yükselirken, Küçük İşletmeler ortalama 593 Bin TL kefalet ile toplamdan %40 pay almıştır. Orta Ölçekli İşletmeye verilen 1.547 Milyon TL kefalet ile payı önceki yıla göre % 25 e gerilemiştir.



B. ÖZKAYNAKLARIMIZDAN VERİLEN KEFALETLER İLE KOBİ'LERE SAĞLANAN BANKA KREDİLERİ

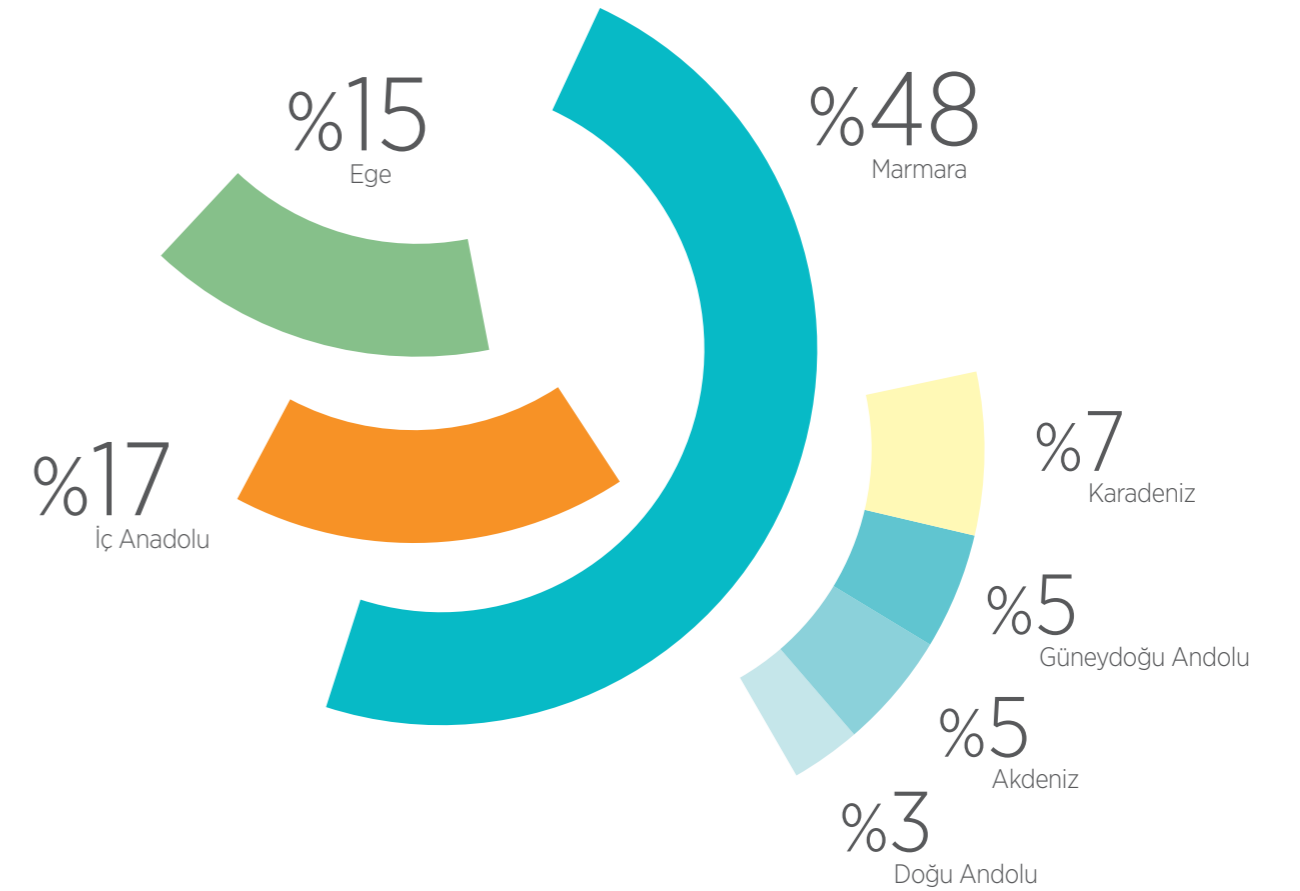
VERİLEN KEFALETLERİN SEKTÖRLERE GÖRE DAĞILIMI (Milyon TL)
(Özkaynak 1994-2018)

Sektörler	Adet	Kefalet Tutarı	Oran
İmalat Sanayi	6.538	3.115	51%
Ticaret ve Hizmet	8.483	1.863	31%
İnşaat	998	299	5%
Ulaştırma ve Denizcilik	1.190	269	4%
Tarım ve Hayvancılık	800	229	4%
Turizm	1.063	140	2%
Madencilik ve Doğal Kaynaklar	98	64	1%
Sağlık	176	64	1%
Eğitim	90	35	1%
Elektrik Gaz ve Su Kaynakları	46	26	0%
Toplam	19.482	6.104	100%



VERİLEN KEFALETLERİN BÖLGELERE GÖRE DAĞILIMI (Milyon TL)
(Özkaynak 1994-2018)

Bölgeler	Adet	Kefalet Tutarı	Oran
Marmara	4.932	2.954	48%
İç Anadolu	3.367	1.034	17%
Ege	2.205	893	15%
Karadeniz	4.337	409	7%
Güneydoğu Andolu	1.535	313	5%
Akdeniz	1.561	312	5%
Doğu Anadolu	1.545	189	3%
TOPLAM	19.482	6.104	100%



C. HAZİNE DESTEĞİNDEN VERİLEN KEFALETLER İLE FİRMALARA SAĞLANAN BANKA KREDİLERİ

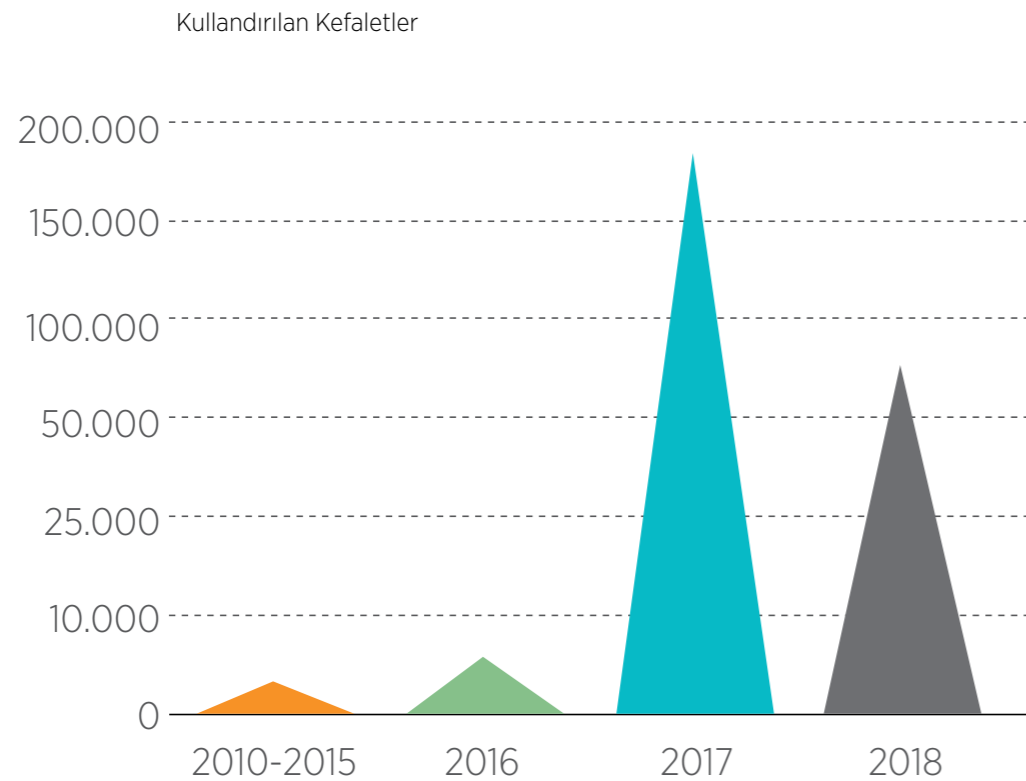
YILLAR İTİBARIYLA KEFALET TALEPLERİNİN KARŞILANMA DURUMU (Milyon TL)

(Hazine 2010-2018)

Dönem	Talep Edilen Kefaletler (Gelen Talep)			Verilen Kefaletler (Onaylanan Talepler)			Kullandırılan Kefaletler (Açılan Talep)		
	Firma Sayısı	Kredi Tutarı	Kefalet Tutarı	Firma Sayısı	Kredi Tutarı	Kefalet Tutarı	Firma Sayısı	Kredi Tutarı	Kefalet Tutarı
2010-2015	12.935	11.603	8.202	9.812	7.587	5.268	7.711	5.440	3.899
2016	24.066	9.824	7.458	18.919	7.188	5.318	16.336	5.483	4.095
2017	311.320	317.655	286.217	307.351	262.601	236.698	291.981	207.107	186.613
2018*	123.584	113.750	99.567	122.811	107.901	94.511	118.492	85.651	75.088
2010-2018*	456.204	529.909	470.034	444.303	403.927	359.253	421.280	315.343	280.572

* 2010-2018 yılları arasında verilen Hazine Destekli Kefaletlerin %94'ü 2017 ve 2018 yıllarında gerçekleştirilmiştir.

* 2018 dönem sonu kuru kullanılmıştır.



2010 yılında başlayan Hazine Destekli kefalet uygulaması 2018 yılında da devam ederek yıllık kefalet kullandırımı 75.088 Milyon TL olarak gerçekleşmiştir.

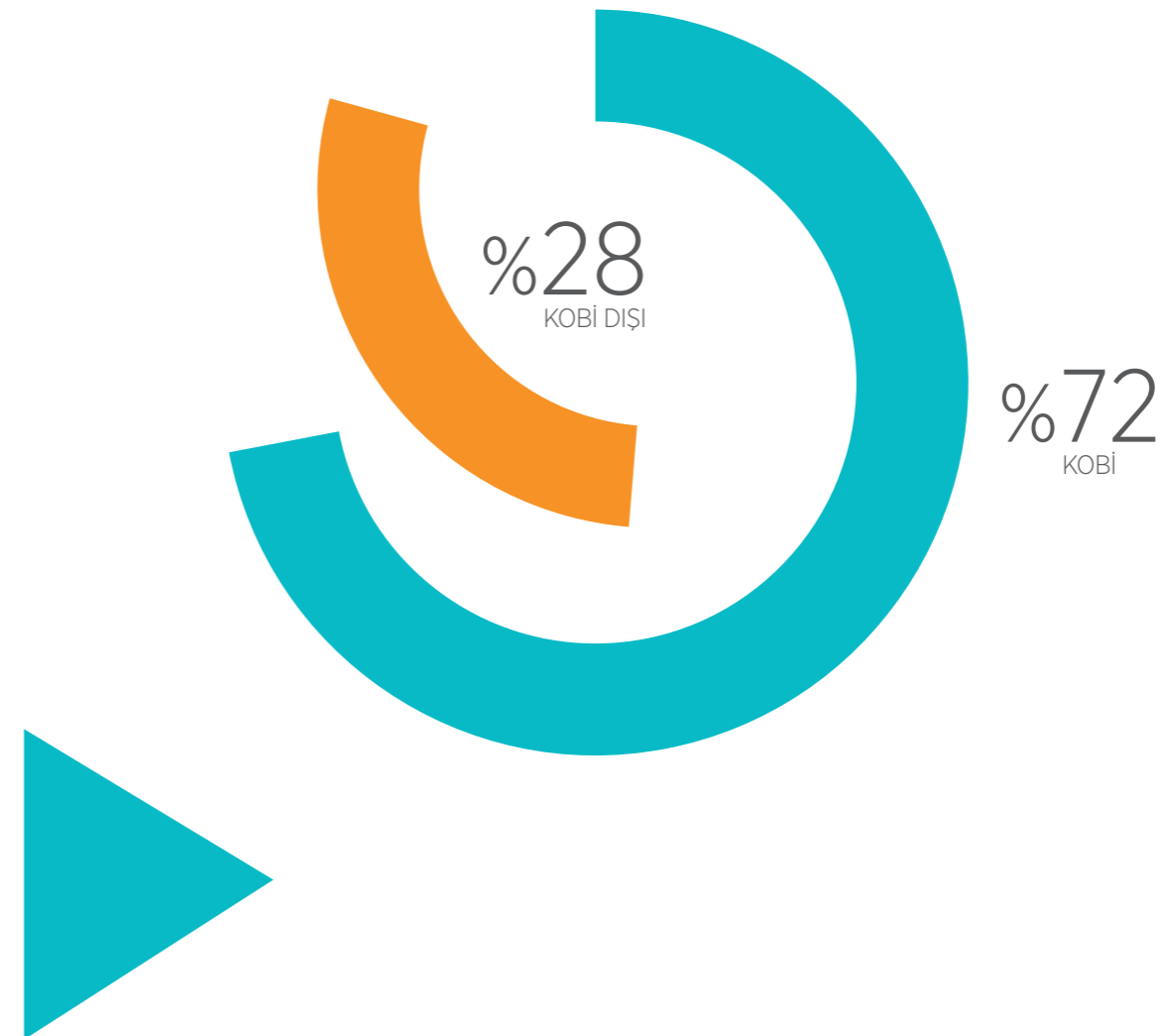
Uygulamanın başladığı tarihten 2018 yılsonuna kadar 456.204 KOBİ'nin talebi değerlendirilerek 421.280 KOBİ'nin Bankacılık sisteminden kullandıkları 315.343 Milyon TL krediye karşılık 280.572 Milyon TL kefalet desteği verilmiştir.

2016 Aralık ayı sonlarına doğru başlayan TOBB Nefes Kredisi 2017 ve 2018 yıllarında da devam etmiştir.

VERİLEN KEFALETLERİN KOBİ-KOBİ DIŞI AYRIMI (Milyon TL)

(Hazine 2010-2018)

Segment	İşlem Adedi	Verilen Kefalet ile Kullandırılan Kredi Hacmi	Kefalet Tutarı	Oran
KOBİ	408.615	226.860	201.166	72%
KOBİ DIŞI	12.665	88.483	79.406	28%
TOPLAM	421.280	315.343	280.572	100%

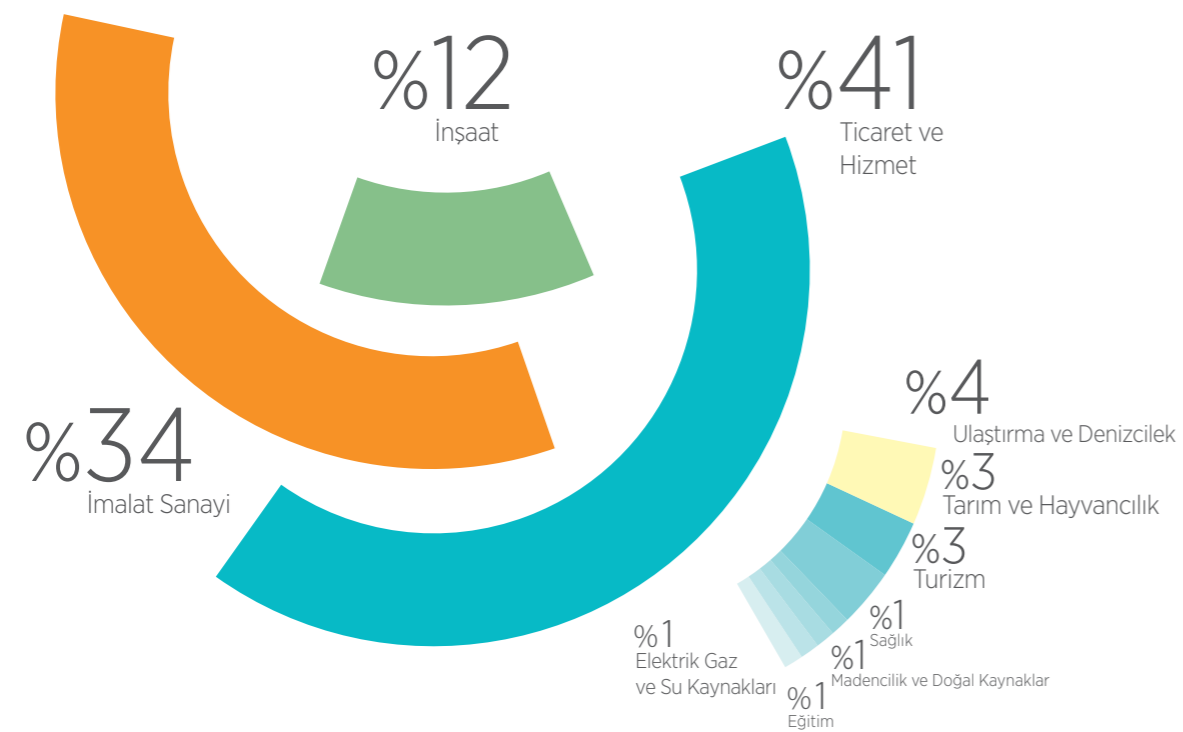


C. HAZİNE DESTEĞİNDEN VERİLEN KEFALETLER İLE FİRMALARA SAĞLANAN BANKA KREDİLERİ

YILLAR İTİBARIYLA KEFALET TALEPLERİNİN KARŞILANMA DURUMU (Milyon TL)
(Hazine 2010-2018)

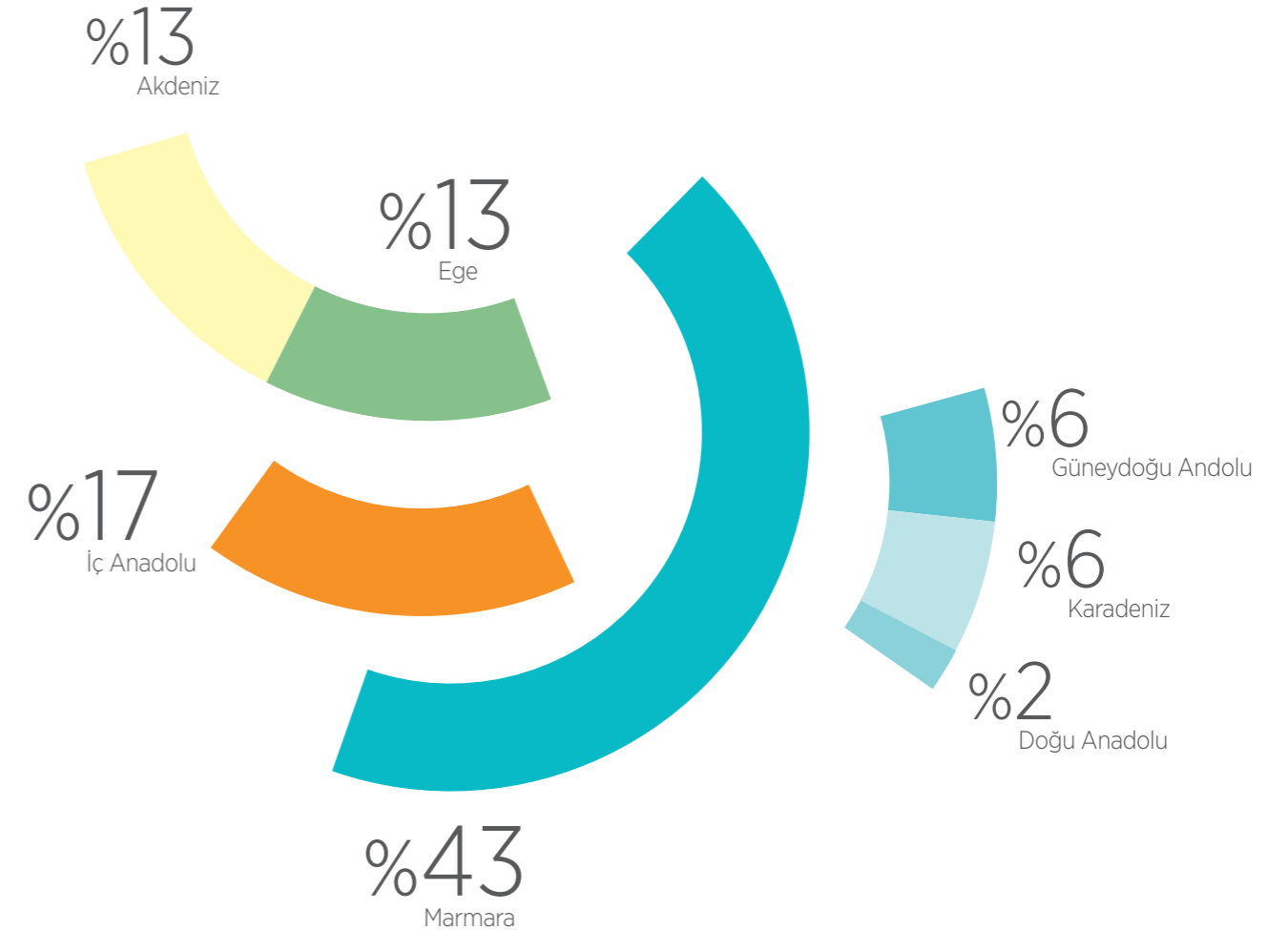
Sektörler	Adet	Kefalet Tutarı	Oran
Ticaret ve Hizmet	210.366	115.647	41%
İmalat Sanayi	83.174	95.374	34%
İnşaat	45.925	33.319	12%
Ulaştırma ve Denizcilik	21.394	12.212	4%
Tarım ve Hayvancılık	37.482	7.987	3%
Turizm	14.316	7.852	3%
Sağlık	3.511	2.579	1%
Madencilik ve Doğal Kaynaklar	1.686	2.367	1%
Eğitim	2.594	1.696	1%
Elektrik Gaz ve Su Kaynakları	832	1.541	1%
Toplam	421.280	280.572	100%

Ekonominin itici gücü olan ve üretim ile istihdama büyük katkılar sağlayan Sanayi Sektöründe yer alan firmalara verilen kefaletler, Hizmet ve Tarım Sektörlerinin toplamından daha fazla gerçekleştirilerek % 56'ya ulaşmıştır.



VERİLEN KEFALETLERİN BÖLGELERE GÖRE DAĞILIMI (Milyon TL)
(Hazine 2010-2018)

Bölgeler	Adet	Kefalet Tutarı	Oran
Marmara	150.040	121.362	43%
İç Anadolu	74.118	46.313	17%
Ege	65.372	37.846	13%
Akdeniz	52.810	35.162	13%
Güneydoğu Anadolu	21.663	17.475	6%
Karadeniz	40.394	15.932	6%
Doğu Anadolu	16.883	6.483	2%
TOPLAM	421.280	280.572	100%



D. DOĞRUDAN DESTEKLERİMİZ (KOSGEB, TÜBİTAK, TTGV, T.C. SANAYİ VE TEKNOLOJİ BAKANLIĞI)

2014 yılında yapılan protokoller ile KOSGEB, TÜBİTAK, TTGV, T.C. Sanayi ve Teknoloji Bakanlığı ile doğrudan kefalet uygulamasının kapsamı genişletilerek KOBİ'lere sağlanan kamusal destekler de kapsama alınmıştır. İlgili kurumların KOBİ'ler için sağladıkları destek işlemlerini gerçekleştirirken banka teminat mektubunun yanı sıra KGF kefaletini de kabul etmeleri olanağı doğmuştur.

Doğrudan desteklere 2018 yılında da devam edilerek, teminat işlemlerinin Bankalar üzerinden kredi limitlerini kullanmadan da KOBİ'lerin kamusal desteklerden yararlanmalarına öncülük edilmiştir.



E. TAHSİLİ GECİKMİŞ ALACAKLARIMIZ

Faaliyete başladığımız 1994 yılından 2018 yıl sonuna kadar 6.103,9 Milyon TL'si Özkaynak, 280.571,90 Milyon TL'si Hazine destekli olmak üzere toplam 286.675,90 Milyon TL kefalet kullanılmıştır. Kullanılan kefaletlerin toplam 4.212,4 Milyon TL 'si tahsili gecikmiş alacağa dönüşmüş olup, 2017 yıl sonunda %0,54 olan takibe dönüşüm oranı 2018 yıl sonunda %1,47 olmuştur. Tahsili gecikmiş alacağa dönüşen tutarın %10,8'i Özkaynak, % 89,2'si ise Hazine destekli kefaletlere aittir.

Özkaynak destekli kullanılan kefaletlerin 2017 yılsonunda %6,26 olan takibe dönüşüm oranı, 2018 yılsonunda %7,49 olarak gerçekleşmiştir.

Hazine destekli kefaletlerde ise 2017 yılsonu itibariyle toplam 3.755,3 Milyon TL kefalet takibe intikal etmiştir. Hazine destekli kefaletlerde 2017 yılsonunda %0,39 olan takibe dönüşüm oranı 2018 yıl sonunda %1,34 olarak gerçekleşmiştir.

KAYNAKLARA GÖRE TAKİBE İNTİKAL VE TAKİP RİSKİ ORANLARI (TL)

Kaynaklar	01.01.1994 - 31.12.2018			31.12.2018	
	Kullanılan kefaletler	Takibe İntikal Eden Tutar	Takibe İntikal Oranı%	Takip Riski Bakiyesi (Protokole Bağlanan Dahil)	Takip Riski Oranı%
Özkaynak	6.103.951.530	457.111.535	7,49	228.228.042	3,74
Hazine	280.571.904.641	3.755.317.258	1,34	3.626.742.687	1,29
TOPLAM	286.675.856.171	4.212.428.793	1,47	3.854.970.729	1,34

Not : 01/01/1994 ve 31/12/2018 tarihli Yönetim Kurulu Kararları ile, Özkaynak kaynaklı tahsili gecikmiş alacaklardan, terkin edilen tutarın bakiyesi 76.561.466,66TL'dir.

Tahsili gecikmiş alacaklardan yapılan tahsilatlar da yıllar itibariyle giderek artış göstermektedir. 2018 yıl sonuna kadar Özkaynak destekli tahsili gecikmiş alacaklardan toplam 141,8 Milyon TL, Hazine destekli tahsili gecikmiş alacaklardan ise toplam 128,5 Milyon TL anapara tahsilatı sağlanmıştır.

Söz konusu tahsilatlar sonucu 2018 yıl sonu itibariyle 228,2 Milyon TL'si Özkaynak, 3.626,7 Milyon TL'si Hazine destekli olmak üzere toplam 3.854,9 Milyon TL tutarındaki toplam takip riskinin %5,9'u Özkaynak, % 94,1'i Hazine destekli kefaletlerdir.



3

**2018
Faaliyetlerimiz**

KURUMSAL İLETİŞİM ve ÜRÜN YÖNETİMİ İLE AR-GE FAALİYETLERİ

► 2018 yılı içerisinde ulusal ve uluslararası çapta toplam 34 adet Protokol (28 adet yeni protokol, 6 adet zeyilname) imzalanmıştır:

► Hazine Destekli Kefaletlere ilişkin, 01.01.2018 tarihinde Resmi Gazetede yayınlanan 26.12.2017 tarih, 2017/11177 sayılı Karar ve 11.10.2018 tarihinde Resmi Gazetede yayınlanan 10.10.2018 tarih 2018/162 sayılı Karar gereği, Hazine ve Maliye Bakanlığı ve KGF arasında toplamda 10 adet protokol imzalanmıştır. Bu doğrultuda, ortağımız olan 27 Banka ve bankaların hakim ortak olduğu veya Kuruma ortak olan 6361 sayılı Kanun kapsamında yetkilendirilen 12 finansal kiralama şirketi ile protokoller imzalanmıştır.

1. 22.01.2018 tarihinde, Hazine ve Maliye Bakanlığı ile kefalet geri dönüşlerinden kullandırılmak üzere 55 Milyar TL'lik protokol imzalanmış, bu kefalet limiti doğrultusunda, Kredi Verenlerle de kefalet protokolü imzalanmıştır.

2. 11.05.2018 tarihinde, Hazine ve Maliye Bakanlığı ile kefalet geri dönüşlerinden kullandırılmak üzere 35 Milyar TL'lik protokol imzalanmış, bu kefalet limiti doğrultusunda, Kredi Verenlerle de kefalet protokolü imzalanmıştır.

3. Daha önce imzalanan 55 Milyar TL'lik ve 35 Milyar TL'lik protokollerin tutarı sırasıyla 52,5 Milyar TL ve 32,5 Milyar TL olarak revize edilmiştir.

4. Daha önce T.C. Hazine ve Maliye Bakanlığı ile imzalanan 200 Milyar TL'lik, 52,5 Milyar TL'lik ve 32,5 Milyar TL'lik üç protokol; 10.10.2018 tarihinde yayınlanan Cumhurbaşkanlığı Kararı doğrultusunda revize edilerek 16.11.2018 tarihinde imzalanmıştır. Sonrasında, 27 banka ve 12 finansal kiralama şirketi ile imzalanmış olan kefalet protokolleri de yenilenmiştir.

Bu protokoller kapsamındaki yeni düzenlemeler ise:

► Hazine destekli KGF kefaletleri ile kullanılan kredilerin zaman içerisinde geri ödenmesi sonucunda azalan kefalet riski

doğrultusunda oluşan limit boşluğunun tekrar kullanılabilirliğine yönelik düzenleme yapılmıştır.

► KOBİ tanımını haiz ihracatçı/imalatçı ve yatırımcı işletmeler için kefalet üst limiti 25 milyon TL'ye çıkarılmıştır.

► Kredi Verenlerin tazmin talebinde bulunmadan önce firmaya yapılandırma imkanı tanınması şartı getirilmiştir.

► Daha önce kullandırılmış olan kredilerin yapılandırılması durumunda azami kredi vadelerine en fazla 36 ay ilave edilerek işletme kredilerinde 96 aya, yatırım kredilerinde ise 156 aya çıkarılarak birden fazla yapılandırma yapılması imkanı getirilmiş, yapılandırma durumunda ödemesiz dönemin ilave en fazla 12 ay olarak uygulanması yönünde düzenleme yapılmıştır.

► Döviz cinsinden ve dövize endeksli kredilerin Türk lirası cinsinden yapılandırılması mümkün hale gelmiştir.

► Firmaların Konkordato süreciyle ilgili düzenleme getirilmiştir.

► Bankaların tazmin sonrası tahsilatları Kurumumuza geç aktarmaları halinde 6183 sayılı yasa kapsamında gecikme faizi ödemelerine yönelik düzenleme yapılmıştır.

► Kefalet başvuru sırasında alınan teminatlarla ilgili olarak aşağıdaki düzenlemeler getirilmiştir;

- Kredi yaşam süresi içerisinde teminatları kredi teminat oranını korumak kaydı ile aynı ve üst gruptaki teminatlar ile re'sen değiştirebileceklerdir.

- Risk bakiyesini azaltmak /ödeme kabiliyetini artırmak amacıyla kredi teminat oranını korumak, açık krediye dönüştürmemek şartıyla, kredinin risk bakiyesindeki azaltma oranında kısmen /tamamen re'sen fek edebileceklerdir.

- KOSGEB ile 6 adet protokol imzalanmıştır:

1. Osmaniye, Iğdır, Şanlıurfa illeri için ayrı ayrı Acil Destek Kredisi Protokolü imzalanmıştır.

2. 19.07.2018 tarihinde, "Makine Teçhizat Kredi Faiz Desteği Protokolü" yenilenmiştir.

3. 16.10.2018 tarihinde, "KOSGEB Desteklerinden Yararlanacak KOBİ'lere KGF'nin Doğrudan Kefaleti Protokolü" yenilenmiştir. Protokol kapsamında işletme veya risk grubu lehine yıllık %1,5 kefalet komisyonu ile azami 3 milyon TL'ye kadar KGF özkaynaklarından kefalet sağlanması yönünde düzenleme yapılmış, KOSGEB tarafından verilen geri ödemesiz destekler de kapsam içine alınmıştır.

- Diğer Kurumlar ile 3 adet protokol imzalanmıştır:

1. 04.06.2018 tarihinde, TÜRSAB, KGF ve 3 banka arasında "Türk Eximbank Kaynağından Seyahat Acentaları Destek Kredisi Protokolü" imzalanmıştır.

2. 08.05.2018 tarihinde TÜRSAT ve KGF arasında "E-Devlet Kapısına Sistem Entegrasyonuna İlişkin Protokol" imzalanmıştır.

3. SOFTTECH ile KGF arasında Nisan 2018'de "Yazılım Geliştirme ve Bakım, Destek Sözleşmeleri" imzalanmıştır.

- 10.05.2018 tarihinde, Avrupa İmar ve Kalkınma Bankası (EBRD)'nin Ürdün'de yapılan yıllık toplantısında KGF ile EBRD arasında İş Hayatında Kadın Türkiye Programı (TURWIB) kapsamında Kadın Girişimcilere kullandırılmak üzere yurt dışından Türkiye'ye 300 milyon EUR kaynak getirilmesi ve bu kredilerin Hazine destekli KGF kefaleti ile teminatlandırılması ile ilgili olarak Mutabakat Zaptı imzalanmıştır.

- 14.02.2018 tarihinde, KOBİ'lerin 6 ay ödemesiz dönemle 18 ay vadeli, aylık %0,99 faiz oranı ve %85 kefalet oranıyla kredi kullanabilmesini teminen TOBB, KGF ve 6 banka (Ziraat Bankası, Denizbank, Halkbank, Vakıfbank, Ziraat Katılım Bankası, Vakıf Katılım Bankası) arasında TOBB Nefes Protokolü imzalanmıştır.

- 31.08.2018 tarihinde, KOBİ'lerin 6 ay ödemesiz dönemle 18 ay vadeli, aylık 1,85 faiz oranı ve %85

kefalet oranıyla kredi kullanabilmesini teminen TOBB, KGF ve 8 banka (Ziraat Bankası, Halkbank, Vakıfbank, Ziraat Katılım Bankası, Vakıf Katılım Bankası, İş Bankası, Yapı Kredi Bankası, Garanti Bankası) arasında TOBB Nefes Projesi kapsamında KOBİ Destek Kredisi Protokolü imzalanmıştır.

- Kurumumuz bünyesindeki Çağrı Merkezinde alınan soru, öneri ve şikayetler mümkün olan en kısa sürede yanıtlanmaktadır. Bu kapsamda günde ortalama 55 çağrı, 180 e-posta yanıtlanmakta olup, 2018 yılında toplam 45.000 e-posta cevaplanmıştır.

- Kurum, yurtiçinde 77 toplantıda temsil edilmiştir.

- Kurumumuzun 1 adet Politika, 14 adet Yönetmelik ve 14 adet Uygulama Talimatından oluşan iç mevzuatı gözden geçirilerek, Kredi Tahsis Yönetmeliği revize edilmiştir.

YENİ İŞBİRLİĞİ ÇALIŞMALARI

Birçok uluslararası kurum, kuruluş ile uluslararası işbirliği yapılması yönünde çalışmalar yapılmıştır. Bu kapsamda Avrupa Yatırım Fonu, Avrupa İmar ve Kalkınma Bankası, Alman Kalkınma Bankası, Uluslararası Tarımsal Kalkınma Fonu ve İslam Kalkınma Bankası gibi uluslararası kuruluşlar ile görüşmeler gerçekleştirilmiştir:

- Avrupa Birliği tarafından KOBİ'lerin finansmana erişimlerini kolaylaştırmak ve büyümelerini desteklemek amacıyla COSME (Avrupa Birliği ile Türkiye arasındaki mali işbirliği çerçevesinde KOBİ'lerin Rekabetçiliğinin Arttırılması İle İlgili Program) programı yürütülmektedir. Program için Aralık 2017'de Kurumumuzca başvuru yapılmış olup, başvurumuz Eylül 2018'de Avrupa Yatırım Fonu tarafından onaylanmıştır. Bu kapsamda Avrupa Yatırım Fonu tarafından Kurumumuza kontrgaranti anlaşması ile hibe fon sağlanacaktır. Avrupa Yatırım Fonu'ndan temin edilecek kontrgaranti ile Kurumumuz özkaynaklarından sağlanacak eş finansman ile kefalet desteği sağlanacaktır. Bu program kapsamında

KOBİ'lere yaklaşık 2,8 Milyar TL tutarında kredi kullanılması beklenmektedir.

- Kadın Girişimcilere kullanılacak kredilerin Hazine destekli KGF kefaleti ile teminatlandırılması için EBRD (Avrupa İmar ve Kalkınma Bankası) ile KGF arasında TURWIB (İş Hayatında Kadın Türkiye) Programı kapsamında yurt dışından 300 milyon EUR kaynak getirilmesini teminen 10.05.2018 tarihinde Mutabakat Zaptı imzalanmış olup, 2019 yılı başında bankalar ile protokol imzalanarak kredi kullanımının başlaması beklenmektedir.
- Türkiye'de Suriyelilerin yoğun olarak yaşadığı illerde Türk ve Suriyelilerin istihdamına yönelik olarak hayata geçirilmesi planlanan projenin geliştirme süreci devam etmektedir. Avrupa Komisyonu ve KfW (Alman Kalkınma Bankası) tarafından yürütülen FRIT (Facility for Refugees in Turkey) programının «Sosyo-Ekonomi» başlığında KGF kefalet desteği ile kredi hacmi yaratılması ve istihdam artışı sağlayan işletmelere kredi faiz desteği verilmesi planlanmaktadır.
- Türkiye'deki Filistinlilere destek sağlanmasına yönelik "Syrian Palestinian Employment and Entrepreneurship Development – SPEED Projesi" kapsamında IDB, KGF ve diğer Proje tarafları ile 22.11.2017 tarihinde Mutabakat Zaptı imzalanmış olup, 2019 yılında uygulamaya başlanması öngörülmektedir.
- T.C. Gıda, Tarım ve Hayvancılık Bakanlığı ile IFAD (Uluslararası Tarımsal Kalkınma Fonu) tarafından yürütülen Yüksek Kesimler için Kırsal Kalkınma Programı kapsamında finansmana erişim bileşeninde KGF tarafından kefalet sağlanacaktır.
- BTC (Bakü-Tiflis-Ceyhan) Ham Petrol Boru Hattı şirketi ve KGF tarafından ortaklaşa finanse edilen Kredi Desteği Projesi kapsamında Türkiye'de yer alan kadın ve genç girişimcilerin ekonomik performansını iyileştirmek amacıyla kredi faiz desteği ile sağlanacak kredilere

kefalet sağlanması yönünde proje uygulanması planlanmaktadır.

ULUSLARARASI TEMASLAR

2018 yılı içerisinde Almanya, Bulgaristan, Ürdün, İspanya, Polonya, Japonya gibi ülkelerde ülkemizi ve Kurumumuzu temsilen uluslararası toplantılara iştirak edilerek, yurtdışı kredi garanti kuruluşları ve uluslararası kurumlar ile temaslarda bulunulmuştur.

GMF (Global Microfinance Forum)

15-16 Mart 2018 tarihleri arasında Münih'te gerçekleştirilen 14. Küresel Mikrofinans Forumu'na katılım sağlanmış, KGF kredi kefalet sistemi ve faaliyetleri ile ilgili katılımcılara sunum yapılmıştır.

AECM OTS (Operasyonel Eğitim Oturumu)

AECM'in Bulgaristan'daki üyesi National Guarantee Fund (EAD)'ın ev sahipliğini yaptığı organizasyon kapsamında, AECM'e üye olan kredi garanti kuruluşlarının katılımı ile 3-4 Mayıs 2018 tarihinde Sofya'da AECM Operasyonel Eğitim Oturumu gerçekleştirilmiş, kefalet kuruluşlarındaki fiyatlama politikaları değerlendirilmiştir.

AECM Genel Kurulu

KGF, 2005 yılından bu yana üyesi olduğu, 29 ülkede 48 üyesi bulunan Avrupa Kredi Garanti Kuruluşları Birliği'nin 13-16 Haziran 2018 tarihleri arasında Varşova'da gerçekleştirilen "AECM Genel Kurul" toplantısına katılım gerçekleştirmiştir.

SME Finance Forum

SME Finance Forum'un 5-7 Kasım 2018 tarihleri arasında İspanya'da gerçekleştirilen "KOBİ'lerin Büyüme ve Üretkenliğinin Geliştirilmesinde Finansmanın Rolü" başlıklı yıllık toplantısına katılım sağlanmıştır.

EBRD Yıllık Toplantısı

9-10 Mayıs 2018 tarihinde Ürdün'de gerçekleştirilen EBRD Yıllık Toplantısına katılım sağlanmış, EBRD ile KGF arasında TURWIB (İş Hayatında Kadın Türkiye) Programı kapsamında Mutabakat Zaptı imzalanmıştır.

EAFRD Toplantısı

Avrupa Komisyonu ve Avrupa Yatırım Bankası işbirliği ile düzenlenen fi-compass platformunun daveti üzerine 5-6 Haziran 2018 tarihleri arasında Sofya'da düzenlenen 4. EAFRD (Kırsal Kalkınma için Avrupa Tarım Fonu) Finansal Araçlar Konferansı'na katılım sağlanmıştır.

Japonya Kredi Destek Mekanizması

24 Kasım-1 Aralık 2018 tarihleri arasında Japonya'da düzenlenen program kapsamında, kredi kefaleti ve kefalet sigortasından oluşan Japonya kredi destek mekanizmasını yerinde incelemek üzere Japon kamu kurumları, bankalar ve diğer finansal kuruluşlar ile teknik ve idari toplantılar yapılmıştır. İlgili ziyaret için KGF AS tarafından gerçekleştirilen seyahat masraflarının 10.000 EURO'luk tutarı imzalanan Sponsorluk Anlaşması kapsamında EFSE (Güneydoğu Avrupa için Avrupa Fonu) tarafından karşılanmıştır.

Yenilenen iş süreçleri, kurumsallaşma, yüksek işlem hacmi ile birlikte artan bilinirlik sonucunda



yurtdışından KGF'nin uyguladığı özgün model ile ilgili bilgi almak üzere birçok ülkeden çeşitli Kurumları temsilen gelen heyetler ağırlanmıştır. Bu ülkeler arasında Özbekistan, Tataristan, Moğolistan, Kazakistan, Azerbaycan, Suudi Arabistan, Hollanda gibi ülkeler yer almaktadır.

- ▶ KGF işleyişi, ürünleri, başvuru süreçleri, teminat ve tazmin süreçleri hakkında Özbekistan Mikrokreditbank yetkililerine,
- ▶ Farklı kamu kurum temsilcilerinden oluşan 11 kişilik Tataristan heyetine,
- ▶ Amsterdam merkezli Sivil Toplum Kuruluşu olan SPARK yetkililerine,
- ▶ SMB (Azerbaycan Küçük ve Orta Ölçekli İşletmeleri Geliştirme ve Destekleme İdaresi) Genel Sekreteri Nadir İmanov ve beraberinde gelen heyete,
- ▶ Moğolistan'da KOBİ'lere destek veren Moğolistan Küçük ve Orta Ölçekli İşletmeleri Geliştirme Fonu'ndan gelen heyete,
- ▶ Kazakistan Uluslararası Ticaret Odası (ATAMEKEN) yetkililerinden oluşan teknik heyete,
- ▶ İslam İşbirliği Teşkilatı (İİT)'na bağlı bir kuruluş olan İslam Ticaret, Sanayi ve Tarım Odası (ICCIA) Genel Sekreteri Mr. Yousef Hasan Khalawi'ye KGF ve son dönem gelişmeleri hakkında bilgilendirme sunumu yapılmıştır.

2018 YILI İNSAN KAYNAKLARI FAALİYETLERİ

2017 sonu itibarıyla 197 kişi olan personel sayısı, 19 kişinin işten ayrılması, 6 kişinin işe başlamasıyla 2018 Aralık sonu itibarıyla 184 kişi olmuştur. Çalışanların %52'si kadın; %48'i erkektir.

Personelin %90'ı üniversite ve/veya yükseköğretim mezunudur. Genç bir çalışan profiline sahip KGF'de yaş ortalaması, 38'dir. Kurum kıdem ortalaması 5 yıldır.

Toplam Çalışan Sayısı	184
Kadın Çalışan Oranı	52%
Üst ve Orta Düzey Kadın Yönetici Oranı	44%
Üniversite Mezunu Oranı	90%
Yaş Ortalaması	38
Kıdem Ortalaması	5 yıl

KGF, en değerli kaynağının çalışanları olduğunun bilinci ile insan kaynakları politikasını oluşturmuştur.

Bu çerçevede, kariyer planlaması, ücret politikası, görevler, süreçler ve diğer tüm haklar Kurum içi mevzuat ile güvence altına alınmıştır. İnsan Kaynakları ile ilgili süreçlerin temelini, "İnsan Kaynakları Yönetmeliği" oluşturur. Söz konusu yönetmelikte, işe alım, ünvanda yükselme, tayin, işten ayrılma gibi temel prosedürlere yer verilmiştir. Bunun yanı sıra, "Görev ve Yetki Yönetmeliği", "Performans Değerlendirme Yönetmeliği", "Disiplin Yönetmeliği", "Harcırah Yönetmeliği", "İzin Uygulama Talimatı", "Eğitim Uygulama Talimatı" gibi düzenlemelerle yan haklar, sorumluluklar ve süreçler ile ilgili tam ve kesin bilgi KGF'lilere duyurulmaktadır. Böylelikle, tüm çalışanların hakları korunmakta; profesyonel gelişim ve ilerlemeleri için kariyer ve eğitim planlaması yapılmaktadır.

İnsan Kaynakları ve Performans Yönetimi Bölüm Müdürlüğü, işe alım ve devam eden süreçlerde, din, dil, ırk, cinsiyet ayrımı gözetmeksizin, sadece performans değerlendirme ve kurum içi mevzuatları takip ederek çalışmalarını sürdürmektedir. Çalışanların profesyonel gelişimleri ile adil, düzenli, şeffaf ve huzurlu bir ortamda çalışmalarını, ana hedefidir. KOBİS sisteminden özlük bilgilerine, izin haklarına, bordrolarına, yetkinlik bazlı performans

değerlendirme süreçlerine, aldıkları Kurum içi eğitim bilgilerine ulaşabilmektedirler.

Kariyer planlaması ve üst ünvana atamalar şeffaf süreçler içerisinde; Kurum içi mevzuata uygun olarak yürütülmektedir. 2018 yılı "Yetkinlik Bazlı Performans Değerlendirmesi" sonuçlarına göre çalışanların terfi ve ücretleri belirlenmiş; eğitim planlamalarına veri oluşturulmuştur.

Kurum içi eğitimlerle ilgili ihtiyaç analizi, tüm çalışanlar için gerçekleştirilmekte; eğitime ilgileri, beklentileri ve eğitim ihtiyaçları tespit edilmekte; eğitim planlaması için veri teşkil etmektedir.

Sürekli gelişim ve öğrenme vizyonu ile planlanan eğitimler kapsamında, 4,2 adam/saat sınıf içi eğitim; 4,4 adam/saat e-öğrenme eğitimi alan çalışanlar, toplam 8,6 saat eğitim (Sınıf içi + e-öğrenme) almışlardır. Yeni nesil eğitim metodlarından olan e-öğrenme eğitimlerine KOBİT Akademi sistemi üzerinden kesintisiz bir şekilde bilgisayar ve mobil kanallı ulaşabilmektedirler.

KGF'lilerin özlük haklarının iyileştirilmesi kapsamında 2016 yılından itibaren yapılan ferdi kaza sigortası ile tamamlayıcı sağlık sigortası uygulamasına 2018 yılında da devam edilmiştir. İş sağlığı ve güvenliği açısından yasal prosedürler yerine getirilmekte; gerekli önlemler alınmakta ve ergonomik çalışma ortamları sağlanmaktadır.

Daha sağlıklı, daha az meslek hastalığı ideali ile uzman görüşleri alınmakta ve uygulamalar geliştirilmektedir.

TOBB Üniversitesi ile işbirliği çerçevesinde, 2018 yılında, toplam 13 öğrenci, üç buçuk ay süreyle, Kurum'da staj yapmıştır. Farklı birimlerde görevlendirilen üniversite öğrencileri iş hayatını, çalışma koşullarını, finans sektörünü ve Kurum'u yakından tanıma ve uygulama içerisine dahil olma fırsatını bulmuşlardır.

İş süreçlerinde paydaş memnuniyetinin devamı, geliştirilmesi ve artan kalite ile hizmet verilmesi anlayışı ve hedefi ile sahip olduğumuz ISO 9001:2015 Hizmet Sektöründe Kalite Belgesinin

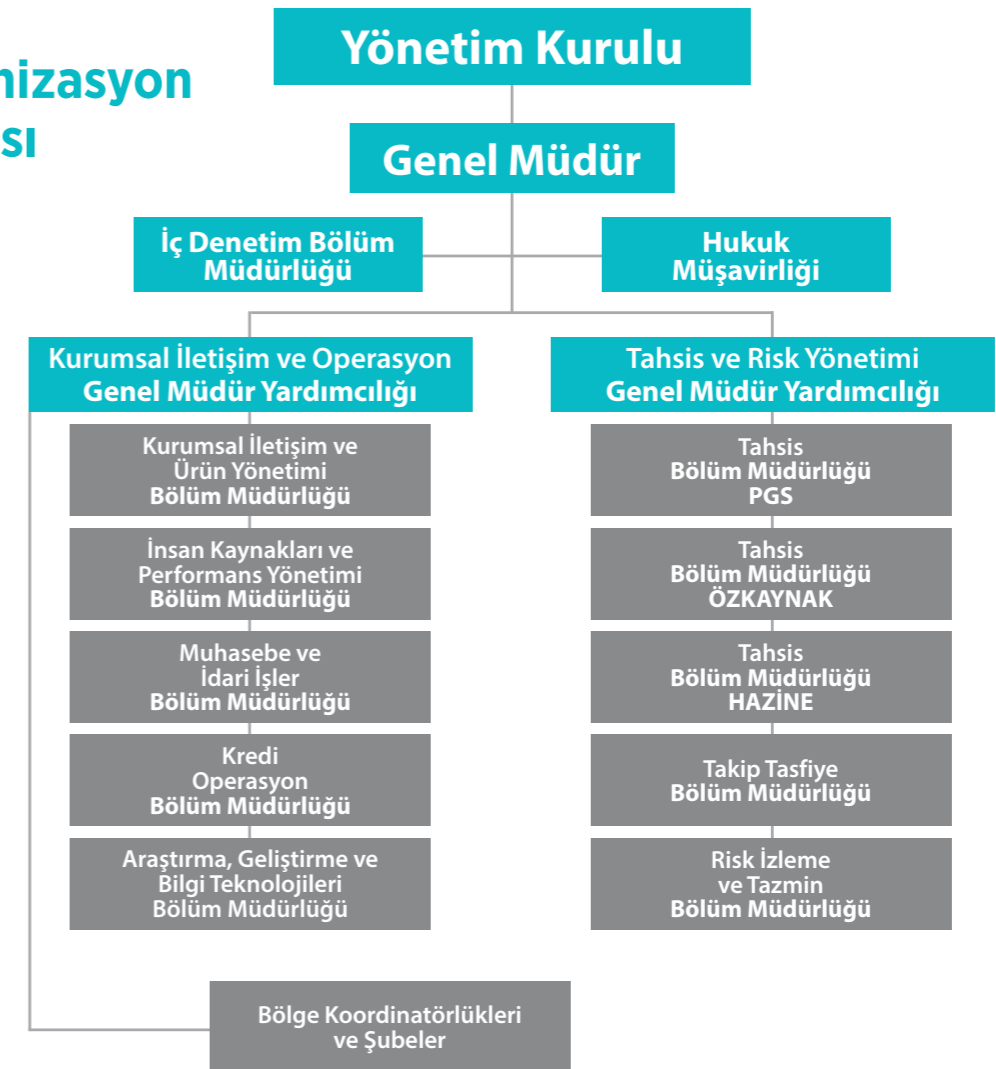
2018 yılı denetimi başarı ile sonuçlanmış ve belge devamlılığına hak kazanılmıştır.

KGF'nin artan önemi, bilinirliği ve insan kaynağına verdiği önem nedeniyle, çalışma hayatı için tercih edilen bir Kurum'dur. Yıl içerisinde KGF'li olmak için çok sayıda iş başvurusu alınmaktadır.

KGF, İnsan kaynağına yönelik yatırımlarına, değişen, gelişen ihtiyaçlara, çalışanların beklentilerine, yeni teknolojilere uygun olarak devam edecektir.

Sosyal sorumluluk projeleri kapsamında TOBB ETÜ Üniversitesi'nin 3 öğrencisine yıllık toplam 180 bin TL tutarında burs sağlanmıştır.

Organizasyon Şeması



BİLGİ TEKNOLOJİLERİ VE GÜVENLİK ÇALIŞMALARI

- KGF'nin ağ sistemi, kullanıcı bilgisayarlarının İnternet erişimleri, yazılım bileşenleri ve uygulamaları çeşitli güvenlik sistemleriyle takviye edildi.
- Bilgi güvenliğini en üst seviyeye getirmek için, veri seviyesinde güvenlik (DLP) çalışmaları tamamlandı. Güvenlik ihtiyaçlarının değişen ve gelişen yapısı sebebi ile sürekli olarak zafiyet analizi ve iyileştirmeleri yapılmasına başlandı.
- KGF otomasyon sistemlerinin kesintisiz hizmet verebilmesi için, Felaket kurtarma sistemi ve Genel Müdürlük sistem altyapısı çeşitli cihaz ve güvenlik yazılımlarıyla takviye edildi.
- Sunucu altyapısı ve veri depolama sistemlerinin kapasiteleri artırıldı ve kullanılan sistem yazılımları güncellendi.
- Kurumsal E-posta sunucusu KGF bünyesine taşındı ve üst seviyede güvenlik önlemleri ile koruma altına alındı.
- İş süreçlerinin kolaylaştırılması, daha hızlı hizmet verilmesi, başvuru süreçlerinin hızlandırılması ve iş birimlerinin işlem kapasitelerinin artırılması için kapsamlı sistem analiz ve tasarım çalışmalarına başlandı.
- Proje kapsamı genişletilerek, çevrimiçi bilgi kaynaklarıyla entegrasyonlar sağlandı ve kefalet başvuru sürecinde elle girilen veya belge olarak yüklenen veriler azaltıldı.
- KGF arşivinin tamamı dijitalleştirildi ve arşiv yazılımı üzerinden yetkisi olan KGF kullanıcılarının erişimine açıldı. Taranan dosyalar kutular içinde depolandı ve arşivin yer sorunu çözüldü.
- Hesap dönemi içerisinde bağımsız denetim firması tarafından iş süreçlerinin ve bilgi sistemlerinin denetimi gerçekleştirildi.

ŞİRKETİN İLGİLİ HESAP DÖNEMİNDE YAPMIŞ OLDUĞU YATIRIMLAR

Şirketimizin bankacılık sistemi ile entegre olan sistem güvenliğini en üst seviyeye çıkarmak için yeni teknolojik altyapı yatırımları yapılmıştır.

ŞİRKETİN TABİ OLDUĞU DENETİMLER

Şirketimizde 2018 yılı içerisinde PricewaterhouseCoopers (PWC) firması tarafından Risk Merkezi Üye Denetimi yapılmıştır. Ayrıca 2018 yılında ISO 9001 Hizmet Sektörü Kalite Yönetim Sistemi denetimini başarı ile tamamlanması sonucu kalite belgesi son versiyon olan 9001:2015 seviyesine yükseltilmiştir. Bağımsız denetim

faaliyetleri kapsamında; şirketimizin 31.12.2018 mali tabloları bağımsız dış denetimden geçmiştir. Denetim 22.03.2018 tarihinde yapılan Olağan Genel Kurul Toplantısında alınan karar ile seçilen Pwc Bağımsız Denetim ve Serbest Muhasebeci ve Mali Müşavirlik A.Ş. tarafından yapılmıştır.

İÇ DENETİM ÇALIŞMALARI

- Kurumumuzun faaliyetlerinin mevzuata ve iç düzenlemelere uygun olarak, Yönetim Kurulu tarafından belirlenen politika ve kurallar çerçevesinde gerçekleştirilmesini, ayrıca muhasebe ve raporlama sistemlerinin tamliğini ve güvenilirliğini sağlamak üzere iç kontrol mekanizmaları tesis edilmiştir.
- Yönetime, Kurum faaliyetlerinin kanunlar ve ilgili diğer mevzuat ile Kurum içi strateji, politika, ilke ve hedefler doğrultusunda yürütüldüğü ve iç kontrol sistemlerinin etkinliği ve yeterliliği hususlarında güvence sağlamaya yönelik, dönemsel ve riske dayalı iç denetim faaliyetleri gerçekleştirilmektedir.
- İç Denetim Bölüm Müdürlüğü idari açıdan Genel Müdüre bağlı olup, denetim faaliyetlerinin yerine getirilmesinden Denetim Komitesine ve Yönetim Kuruluna karşı sorumludur.
- İç denetim faaliyetlerinin kapsamı ve çalışmalarda uyulacak esaslar, Kurumumuzun strateji ve öncelikleri doğrultusunda yıllık olarak hazırlanan, Genel Müdürün görüşü ve Denetim Komitesinin onayıyla yürürlüğe konulan iç denetim planı ile belirlenmektedir.
- İç denetim faaliyetlerinde tespit edilen bulguların giderilmesi ve tekrarlanmasının önlenmesi amacıyla geliştirilen öneriler ilgili birimlere iletilmektedir. Bulguların önem ve aciliyet derecelerine göre giderilmelerini teminen birimlerce makul süre içerisinde aksiyon alınması amacıyla İç Denetim Bölüm Müdürlüğü tarafından bulgu takibi yapılmaktadır.
- Genel Müdür veya Denetim Komitesinin talimatına istinaden İç Denetim Bölüm Müdürlüğü tarafından herhangi bir konunun araştırılması veya değerlendirilmesi amacıyla inceleme çalışmaları yapılmaktadır.
- Genel Müdür veya Denetim Komitesinin talimatına istinaden İç Denetim Bölüm Müdürlüğü tarafından Kurum personelinin kanunlar veya ilgili diğer mevzuata aykırılık teşkil eden; idari, cezai veya mali sorumluluk aranmasını gerektirebilecek nitelikteki işlem ve eylemleri hakkında soruşturma çalışmaları yürütülmektedir.
- İnceleme ve soruşturma çalışmaları sonucunda düzenlenen raporlar Genel Müdüre ve Denetim Komitesine sunulmaktadır.
- Genel Müdür veya Denetim Komitesi tarafından gerekli görülen konularda İç Denetim Bölüm Müdürlüğüne danışmanlık görevi yerine getirilmektedir.



BASIN VE TANITIM ÇALIŞMALARI



BASIN VE TANITIM ÇALIŞMALARI





4

**Finansal
Bilgiler**

FİNANSAL DURUM DEĞERLENDİRMESİ

Kurumumuzun 2018 yılı itibarıyla toplam net satışları 71.608.692,00 TL'dir. Faaliyet karımız 20.075.793,00 TL iken 2018 hesap dönemi sonundaki net karımız 57.786.819,00 TL olarak gerçekleşmiştir.

AKTİF YAPISI

2018 yılında şirketimizin aktif büyüklüğü bir önceki yıla göre % 12,38 oranında artarak 530.188.365 TL'ye ulaşmıştır. Aktiflerimiz içerisinde dönen varlıklarımızın payı % 95,96 iken duran varlıklarımızın payı % 4,04'tür. Dönen Varlıklar içerisinde en büyük pay 340.497.190,00 TL tutar ve % 66,92 oran ile Hazır Değerlerdir. Hazır Değerler içerisinde en büyük pay ise % 98,72 oran ile Bankalar hesabınıdır. Dönen Varlıklar içerisinde yer alan bir diğer önemli kalem Ticari Alacaklardır. Şüpheli Ticari Alacaklar için ayrılan karşılıklar sonrasında net 160.838.325,00 TL olan ticari alacaklar dönen varlıklar içerisinde % 30,34 oranında paya sahiptir. Duran varlıklarımız ağırlık olarak Maddi Duran Varlıklar ve Maddi Olmayan Duran Varlıklar kaleminden oluşmaktadır. Kurum ihtiyaçları ve gelecek vizyonu doğrultusunda özellikle teknoloji alanında yapılan yatırımlar neticesinde toplam 21.256.783 TL tutarında duran varlığımız bulunmaktadır.

PASİF YAPISI

Kurumumuz pasifleri içerisinde en temel kalem Özkaynaklardır. Toplam 515.767.569,00 TL tutar ile Pasiflerin % 97,28'i Özkaynaklardan oluşmaktadır. Kısa ve Uzun Vadeli Yabancı Kaynakların payı ise % 2,72'dir.

Özkaynaklar içerisinde en büyük pay ise 318.281.750,00 TL tutar ve % 61,71 oran ile Ödenmiş Sermaye hesabıdır.

Özkaynaklar içerisinde bir diğer önemli kalem, 124.637.562,00 TL tutar ve % 24,17 oran ile Geçmiş Yıl Karlarıdır.

Kısa ve Uzun Vadeli Yabancı Kaynaklar toplamı ise 14.420.796,00 TL olup bunun % 37,62'si Kıdem Tazminatı Karşılıklarından oluşmaktadır.

KAR DAĞITIM POLİTİKASI

Kurumumuz 5520 sayılı Kurumlar Vergisi Kanununun 4. Maddesinin birinci fıkrasının (I) bendinde yer alan muafiyet şartı gereği kar dağıtımını yapmamaktadır.

SONUÇ

Kurumumuz karlılığına ve aktif, pasif yapısına ilişkin finansal tablolarda yer alan bilgiler doğrultusunda Kurum sermayesinin ve borçluluk durumunun Türk Ticaret Kanunu 376 maddesi çerçevesinde değerlendirilmesi neticesinde; mevcut sermaye yapısının oldukça güçlü olduğu, Kurum borcunun çok önemsiz nispette olduğu bu nedenle herhangi bir olumsuz husus olmadığı anlaşılmaktadır.

Kredi Garanti Fonu'nun Ülkemiz ekonomisi için arz ettiği önem göz önüne alınarak, mevcut finansal yapı içerisindeki ağırlığını ve etkisini artırma hedefi doğrultusunda, sermaye yapısının, yeni ortaklar alınması ve mevcut ortakların sermaye artırımına gitmesi suretiyle daha da güçlendirilmesi amaçlanmaktadır.

5

**BAĞIMSIZ
DENETİM
RAPORU**

Kredi Garanti Fonu A.Ş.

1 Ocak - 31 Aralık 2018 hesap dönemine ait finansal tablolar ve bağımsız denetçi raporu

KREDİ GARANTİ FONU A.Ş. 1 OCAK - 31 ARALIK 2018 HESAP DÖNEMİNE AİT FİNANSAL TABLOLAR

İÇİNDEKİLER

SAYFA

BAĞIMSIZ DENETÇİ RAPORU.....	68-73
FİNANSAL DURUM TABLOSU.....	74
KAR VEYA ZARAR VE DİĞER KAPSAMLI GELİR TABLOSU.....	75
ÖZKAYNAK DEĞİŞİM TABLOSU.....	76
NAKİT AKIŞ TABLOSU.....	77
FİNANSAL TABLOLARA İLİŞKİN AÇIKLAYICI DİPNOTLAR.....	78



BAĞIMSIZ DENETÇİ RAPORU

Kredi Garanti Fonu A.Ş. Genel Kurulu'na

A. Finansal Tabloların Bağımsız Denetimi

1. Görüş

Kredi Garanti Fonu A.Ş. ("Şirket") 31 Aralık 2018 tarihli finansal durum tablosu ile aynı tarihte sona eren hesap dönemine ait; kar veya zarar tablosu, diğer kapsamlı gelir tablosu, özkaynaklar değişim tablosu ve nakit akış tablosu ile önemli muhasebe politikalarının özeti de dahil olmak üzere finansal tablo dipnotlarından oluşan finansal tablolarını denetlemiş bulunuyoruz.

Görüşümüze göre, ilişikteki finansal tablolar Şirket'in 31 Aralık 2018 tarihi itibarıyla finansal durumunu ve aynı tarihte sona eren hesap dönemine ait finansal performansını ve nakit akışlarını Türkiye Finansal Raporlama Standartları'na ("TFRS'lere") uygun olarak tüm önemli yönleriyle gerçeğe uygun bir biçimde sunmaktadır.

2. Görüşün Dayanağı

Yaptığımız bağımsız denetim, Kamu Gözetimi, Muhasebe ve Denetim Standartları Kurumu ("KGK") tarafından yayımlanan Türkiye Denetim Standartları'nın bir parçası olan Bağımsız Denetim Standartları'na ("BDS") uygun olarak yürütülmüştür. Bu standartlar kapsamındaki sorumluluklarımız, raporumuzun "Bağımsız Denetçinin Finansal Tabloların Bağımsız Denetimine İlişkin Sorumlulukları" bölümünde ayrıntılı bir şekilde açıklanmıştır. KGK tarafından yayımlanan Bağımsız Denetçiler için Etik Kurallar ("Etik Kurallar") ile finansal tabloların bağımsız denetimiyle ilgili mevzuatta yer alan etik hükümlere uygun olarak Şirket'ten bağımsız olduğumuzu beyan ederiz. Etik Kurallar ve mevzuat kapsamındaki etiğe ilişkin diğer sorumluluklar da tarafımızca yerine getirilmiştir. Bağımsız denetim sırasında elde ettiğimiz bağımsız denetim kanıtlarının, görüşümüzün oluşturulması için yeterli ve uygun bir dayanak oluşturduğuna inanıyoruz.

3. Kilit Denetim Konuları

Kilit denetim konuları, mesleki muhakememize göre cari döneme ait finansal tabloların bağımsız denetiminde en çok önem arz eden konulardır. Kilit denetim konuları, bir bütün olarak finansal tabloların bağımsız denetimi çerçevesinde ve finansal tablolara ilişkin görüşümüzün oluşturulmasında ele alınmış olup, bu konular hakkında ayrı bir görüş bildirmiyoruz.

PwC Bağımsız Denetim ve Serbest Muhasebeci Mali Müşavirlik A.Ş.
BJK Plaza, Süleyman Seba Caddesi No:48 B Blok Kat:9 Akaretler Beşiktaş 34357 İstanbul - Turkey
T: +90 212 326 6060, F: +90 212 326 6050, www.pwc.com.tr Mersis Numaramız 0-1490-0224-0800015



Kilit denetim konusu	Konunun denetimde nasıl ele alındığı
<p>TFRS 9 Çerçevesinde Belirlenen Beklenen Zarar Karşılığı</p> <p>Şirket'in 31 Aralık 2018 tarihli finansal tablolarında aktifinde önemli bir paya sahip olan toplam 234.147.737 TL tutarındaki tazmin olan kefalet alacaklarına (ticari alacaklar) ilişkin ayrılmış olan toplam 131.135.528 TL beklenen zarar karşılığı bulunmaktadır. Ayrıca, özkaynak kapsamında Şirket'in vermiş olduğu 1.135.181.137 TL tutarındaki kefaletlere ilişkin ayrılan beklenen kredi zarar karşılığı 41.943.010 TL'dir. Söz konusu beklenen zarar karşılıklarına ilişkin açıklama ve dipnotlar 31 Aralık 2018 tarihi itibarıyla düzenlenmiş olan ilişikteki finansal tabloların 2.6, 3-3, 6 ve 12 numaralı dipnotlarında yer almaktadır.</p> <p>Kamu Gözetim Kurumu ("KGK") tarafından yayımlanmış olan TFRS 9 Finansal Araçlar Standardı 1 Ocak 2018 tarihinden itibaren geçerli hale gelmiş olup TMS 39 Finansal Araçlar: Muhasebeleştirme ve Ölçme Standardı'nın yerine uygulamaya konulmuştur. Bu çerçevede 31 Aralık 2017 tarihi itibarıyla KGK'nın ilgili dönemdeki mevzuatında yer alan karşılık ayırma yöntemi, TFRS 9'un uygulanmaya başlanması ile beklenen kredi zararları yaklaşımı uygulanarak değiştirilmiştir.</p> <p>TFRS 9 geçişi ticari alacak ve özkaynak kapsamında verilen kefaletlere ilişkin karşılıkların hesaplanmasında kullanılan karmaşık bilgi ve tahminlerde artışa sebep olmuştur. Stadarın ilk kez uygulanması, özellikle beklenen zarar karşılıkları modelinin geliştirme safhasında önemli yargı ve yorumların kullanılmasını gerektirmiştir.</p> <p>Denetimimiz esnasında bu alana odaklanmamızın nedeni; beklenen zarar karşılıklarının, geçmiş kayıp tecrübesi, mevcut koşullar, ileriye yönelik makroekonomik beklentiler gibi bütünü itibarıyla karmaşık bilgi ve tahminler içeriyor olmasıdır. Söz konusu tahminler ile yönetim tarafından yapılan diğer yargı ve yorumlar bilançoda taşınan karşılık tutarını önemli derecede etkileyeceğinden, söz konusu alan tarafımızca kilit denetim konusu olarak ele alınmıştır.</p>	<p>Gerçekleştirdiğimiz denetim çalışmaları dahilinde beklenen zarar karşılığı hesaplanmasına ilişkin Şirket'in oluşturduğu politika, prosedür ve yönetim ilkelerini TFRS 9 çerçevesinde değerlendirdik.</p> <p>Beklenen kredi zararlarının hesaplanması sürecinde belirlenen temerrüt tanımı, temerrüt olasılığı, temerrüt halinde kayıp ve makro-ekonomik değişkenlere ilişkin tahmin ve varsayımları finansal risk uzmanlarımız yardımıyla değerlendirdik ve test ettik.</p> <p>Beklenen zarar karşılıklarının belirlenmesi için geliştirilen modellerde kullanılan hesaplamaları finansal risk uzmanlarımız ile birlikte örneklem bazında tekrar yaparak kontrol ettik.</p> <p>Şirket'in uygulaması gereği münferit değerlendirme yapılan ticari alacaklara ilişkin ayrılan karşılıkların makul olup olmadığını desteklenebilir veriler ile kontrol ettik ve Şirket yönetimi ile yapılan görüşmeler çerçevesinde değerlendirdik.</p> <p>Şirket'in beklenen zarar karşılığını belirlemek için kullandığı modellerinde kullanılan verilerin kaynaklarını örneklem bazında kontrol ettik.</p> <p>Şirket'in finansal tablolarında beklenen zarar karşılığına ilişkin hazırlanmış olduğu dipnotların doğruluğunu ve tamliğini değerlendirdik.</p>



4. Diğer Husus

Şirket'in 1 Ocak - 31 Aralık 2017 hesap dönemine ait finansal tablolarının denetimi başka bir bağımsız denetim firması tarafından yapılmış, söz konusu bağımsız denetim firması tarafından hazırlanan 28 Şubat 2018 tarihli bağımsız denetim raporunda olumlu görüş verilmiştir.

5. Yönetimin ve Üst Yönetimden Sorumlu Olanların Finansal Tablolara İlişkin Sorumlulukları

Şirket yönetimi; finansal tabloların TFRS'lere uygun olarak hazırlanmasından, gerçeğe uygun bir biçimde sunumundan ve hata veya hile kaynaklı önemli yanlışlık içermeyecek şekilde hazırlanması için gerekli gördüğü iç kontrolden sorumludur.

Finansal tabloları hazırlarken yönetim; Şirket'in sürekliliğini devam ettirme kabiliyetinin değerlendirilmesinden, gerektiğinde süreklilikle ilgili hususları açıklamaktan ve Şirket'i tasfiye etme ya da ticari faaliyeti sona erdirmeye niyeti ya da mecburiyeti bulunmadığı sürece işletmenin sürekliliği esasını kullanmaktan sorumludur.

Üst yönetimden sorumlu olanlar, Şirket'in finansal raporlama sürecinin gözetiminden sorumludur.

6. Bağımsız Denetçinin Finansal Tabloların Bağımsız Denetimine İlişkin Sorumlulukları

Bir bağımsız denetimde, biz bağımsız denetçilerin sorumlulukları şunlardır:

Amacımız, bir bütün olarak finansal tabloların hata veya hile kaynaklı önemli yanlışlık içerip içermediğine ilişkin makul güvence elde etmek ve görüşümüzü içeren bir bağımsız denetçi raporu düzenlemektir. BDS'lere uygun olarak yürütülen bir bağımsız denetim sonucunda verilen makul güvence; yüksek bir güvence seviyesidir ancak, var olan önemli bir yanlışlığın her zaman tespit edileceğini garanti etmez. Yanlışlıklar hata veya hile kaynaklı olabilir. Yanlışlıkların, tek başına veya toplu olarak, finansal tablo kullanıcılarının bu tablolara istinaden alacakları ekonomik kararları etkilemesi makul ölçüde bekleniyorsa bu yanlışlıklar önemli olarak kabul edilir.

BDS'lere uygun olarak yürütülen bağımsız denetimin gereği olarak, bağımsız denetim boyunca mesleki muhakememizi kullanmakta ve mesleki şüpheciliğimizi sürdürmekteyiz. Tarafımızca ayrıca:

- Finansal tablolardaki hata veya hile kaynaklı "önemli yanlışlık" riskleri belirlenmekte ve değerlendirilmekte; bu risklere karşılık veren denetim prosedürleri tasarlanmakta ve uygulanmakta ve görüşümüze dayanak teşkil edecek yeterli ve uygun denetim kanıtı elde edilmektedir. Hile; muvazaa, sahtekarlık, kasıtlı ihmal, gerçeğe aykırı beyan veya iç kontrol ihlali fiillerini içerebildiğinden, hile kaynaklı önemli bir yanlışlığı tespit edememe riski, hata kaynaklı önemli bir yanlışlığı tespit edememe riskinden yüksektir.



- Şirket'in iç kontrolünün etkinliğine ilişkin bir görüş bildirmek amacıyla değil ama duruma uygun denetim prosedürlerini tasarlamak amacıyla denetimle ilgili iç kontrol değerlendirilmektedir.
- Yönetim tarafından kullanılan muhasebe politikalarının uygunluğu ile yapılan muhasebe tahminleri ile ilgili açıklamaların makul olup olmadığı değerlendirilmektedir.
- Elde edilen denetim kanıtlarına dayanarak Şirket'in sürekliliğini devam ettirme kabiliyetine ilişkin ciddi şüphe oluşturabilecek olay veya şartlarla ilgili önemli bir belirsizliğin mevcut olup olmadığı hakkında ve yönetimin işletmenin sürekliliği esasını kullanmasının uygunluğu hakkında sonuca varılmaktadır. Önemli bir belirsizliğin mevcut olduğu sonucuna varmamız halinde, raporumuzda, finansal tablolardaki ilgili açıklamalara dikkat çekmemiz ya da bu açıklamaların yetersiz olması durumunda olumlu görüş dışında bir görüş vermemiz gerekmektedir. Vardığımız sonuçlar, bağımsız denetçi raporu tarihine kadar elde edilen denetim kanıtlarına dayanmaktadır. Bununla birlikte, gelecekteki olay veya şartlar Şirket'in sürekliliğini sona erdirebilir.
- Finansal tabloların açıklamaları dahil olmak üzere, genel sunumu, yapısı ve içeriği ile bu tabloların, temelini oluşturan işlem ve olayları gerçeğe uygun sunumu sağlayacak şekilde yansıtıp yansıtmadığı değerlendirilmektedir.

Diğer hususların yanı sıra, denetim sırasında tespit ettiğimiz önemli iç kontrol eksiklikleri dahil olmak üzere, bağımsız denetimin planlanan kapsamı ve zamanlaması ile önemli denetim bulgularını üst yönetimden sorumlu olanlara bildirmekteyiz.

Üst yönetimden sorumlu olanlara bildirilen konular arasından, cari döneme ait finansal tabloların bağımsız denetiminde en çok önem arz eden konuları yani kilit denetim konularını belirlemektediriz. Mevzuatın konunun kamuya açıklanmasına izin vermediği durumlarda veya konuyu kamuya açıklamanın doğuracağı olumsuz sonuçların, kamuya açıklamanın doğuracağı kamu yararını aşacağına makul şekilde beklendiği oldukça istisnai durumlarda, ilgili hususun bağımsız denetçi raporumuzda bildirilmemesine karar verebiliriz.



B. Mevzuattan Kaynaklanan Diğer Yükümlülükler

1. 6102 sayılı Türk Ticaret Kanunu'nun ("TTK") 402. maddesi'nin dördüncü fıkrası uyarınca, Şirket'in 1 Ocak - 31 Aralık 2018 hesap döneminde defter tutma düzeninin, kanun ile Şirket esas sözleşmesinin finansal raporlamaya ilişkin hükümlerine uygun olmadığına dair önemli bir hususa rastlanmamıştır.
2. TTK'nın 402. maddesi'nin dördüncü fıkrası uyarınca, Yönetim Kurulu tarafımıza denetim kapsamında istenen açıklamaları yapmış ve istenen belgeleri vermiştir.

PwC Bağımsız Denetim ve
Serbest Muhasebeci Mali Müşavirlik A.Ş.

Talar Gül, SMMM
Sorumlu Denetçi

İstanbul, 22 Mart 2019

31 ARALIK 2018 TARİHİ İTİBARIYLA FİNANSAL DURUM TABLOSU

(Tutarlar aksi belirtilmedikçe Türk Lirası ("TL") olarak ifade edilmiştir.)

Varlıklar	Notlar	Cari dönem	Önceki dönem
		bağımsız denetimden geçmiş	bağımsız denetimden geçmiş
		31 Aralık 2018	31 Aralık 2017
Dönen varlıklar		450.870.241	456.239.791
Nakit ve nakit benzerleri	4	343.420.209	344.155.326
Finansal yatırımlar	5	4.019.108	3.514.937
Ticari alacaklar	6	103.012.209	107.318.775
Diğer alacaklar	7	208.536	318.820
Peşin ödenmiş giderler	8	135.481	289.694
Diğer dönen varlıklar	13	74.698	642.239
Duran varlıklar		25.822.075	11.548.107
Maddi duran varlıklar	9	4.772.709	4.468.752
Maddi olmayan duran varlıklar	10	18.032.769	4.718.830
Diğer duran varlıklar	13	3.016.597	2.360.525
Toplam varlıklar		476.692.316	467.787.898
Kısa vadeli yükümlülükler		46.381.335	31.254.234
Ticari borçlar	6	271.431	379.030
Çalışanlara sağlanan faydalar kapsamında borçlar	11	1.653.239	2.238.004
Diğer borçlar	7	2.366.687	3.917.611
Ertelenmiş gelir	14	22.164.098	13.270.611
Kısa vadeli karşılıklar:		9.468.918	2.908.185
- Çalışanlara sağlanan faydalara ilişkin kısa vadeli karşılıklar	11	1.898.718	2.060.561
- Diğer kısa vadeli karşılıklar	12	7.570.200	847.624
Diğer kısa vadeli yükümlülükler	13	10.456.962	8.540.793
Uzun vadeli yükümlülükler		37.342.154	2.407.340
Uzun vadeli karşılıklar:		37.342.154	2.407.340
- Çalışanlara sağlanan faydalara ilişkin uzun vadeli karşılıklar	11	2.464.100	2.407.340
- Diğer uzun vadeli karşılıklar	12	34.878.054	-
Toplam Yükümlülükler		83.723.489	33.661.574
Özkaynaklar		392.968.827	434.126.324
Ana ortaklığa ait özkaynaklar			
Ödenmiş sermaye	15	318.281.750	318.281.750
Kar veya zararda yeniden sınıflandırılmayacak birikmiş diğer kapsamlı gelirler veya giderler			
- Tanımlanmış fayda planları yeniden ölçüm kazançları		452.058	86.290
Kardan ayrılan kısıtlanmış yedekler	15	9.310.126	2.750.255
Geçmiş yıl karları / (zararları)	15	31.883	(22.809.647)
Dönem net karı		64.893.010	135.817.676
Toplam kaynaklar		476.692.316	467.787.898

31 ARALIK 2018 TARİHİNDE SONA EREN YILA AİT KAR VEYA ZARAR VE DİĞER KAPSAMLI GELİR TABLOSU

(Tutarlar aksi belirtilmedikçe Türk Lirası ("TL") olarak ifade edilmiştir.)

Hasılat	Notlar	Cari dönem	Önceki dönem
		bağımsız denetimden geçmiş	bağımsız denetimden geçmiş
		1 Ocak - 31 Aralık 2018	1 Ocak - 31 Aralık 2017
Hasılat	16	61.374.183	133.037.159
Satışların maliyeti (-)	16	(44.833.126)	(39.108.082)
Brüt kar		16.541.057	93.929.077
Genel yönetim giderleri (-)	17	(1.795.382)	(2.084.788)
Esas faaliyetlerden diğer gelirler	18	19.761.257	9.600.406
Esas faaliyetlerden diğer giderler (-)	18	(47.917.665)	(11.225.159)
Faaliyet (zararı)/karı		(13.410.733)	90.219.536
Yatırım faaliyetlerinden gelirler	19	688.809	835.391
Finansman gideri öncesi faaliyet (zararı)/karı		(12.721.924)	91.054.927
Finansman geliri	20	100.274.150	53.973.060
Finansman gideri (-)	20	(22.659.216)	(9.210.311)
Net dönem karı		64.893.010	135.817.676
Diğer kapsamlı gelir			
Kar veya zararda yeniden sınıflandırılmayacak birikmiş diğer kapsamlı gelirler veya giderler			
- Tanımlanmış fayda planları yeniden ölçüm kazançları	11	365.768	808.226
Toplam diğer kapsamlı gelir		365.768	808.226
Toplam kapsamlı gelir		65.258.778	136.625.902

31 ARALIK 2018 TARİHİNDE SONA EREN YILA AİT ÖZKAYNAK DEĞİŞİM TABLOSU

(Tutarlar aksi belirtilmedikçe Türk Lirası ("TL") olarak ifade edilmiştir.)

	Ödenmiş sermaye	Kar veya zararda yeniden sınıflandırılmayacak birikmiş diğer kapsamlı gelirler veya giderler Tanımlanmış fayda planları yeniden ölçüm kazanç / (kayıpları)	Kardan ayrılan kısıtlanmış yedekler	Geçmiş yıllar karları (zararları)	Net dönem karı (zararı)	Toplam
1 Ocak 2017 tarihi itibarıyla bakiye	278.438.892	(721.936)	2.473.743	(12.442.586)	372.455	268.120.568
Transferler	10.463.004	-	276.512	(10.367.061)	(372.455)	-
Diğer kapsamlı gelir	-	808.226	-	-	-	808.226
Sermaye artırımını (*)	29.379.854	-	-	-	-	29.379.854
Net dönem karı	-	-	-	-	135.817.676	135.817.676
31 Aralık 2017 tarihi itibarıyla bakiye	318.281.750	86.290	2.750.255	(22.809.647)	135.817.676	434.126.324
1 Ocak 2018 tarihi itibarıyla bakiye	318.281.750	86.290	2.750.255	(22.809.647)	135.817.676	434.126.324
Muhasebe politikalarında yapılan değişikliklerin etkisi (TFRS 9) (Not 2)	-	-	-	(106.416.275)	-	(106.416.275)
1 Ocak 2018 tarihi itibarıyla yeniden düzenlenmiş bakiye	318.281.750	86.290	2.750.255	(129.225.922)	135.817.676	327.710.049
Transferler	-	-	6.559.871	129.257.805	(135.817.676)	-
Diğer kapsamlı gelir	-	365.768	-	-	-	365.768
Net dönem karı	-	-	-	-	64.893.010	64.893.010
31 Aralık 2018 tarihi itibarıyla bakiye	318.281.750	452.058	9.310.126	31.883	64.893.010	392.968.827

(*) Şirket 2017 yılı içerisinde sermaye artırımına gitmiş ve bu artırımın 10.463.004 TL'si önceki yıl karlarından oluşan iç kaynak kullanılmıştır. Artırımın kalan kısmı ise; Ortaklığa yeni giren diğer bankalar tarafından (Türklend Bank A.Ş., Fibabanka A.Ş., Anadolubank A.Ş., Odeabank A.Ş., TSKB, Nürol Yatırım Bankası A.Ş.) eşit paylarla toplam da 29.379.854 TL nakit girişi yapılarak sağlanmıştır.

31 ARALIK 2018 TARİHİNDE SONA EREN YILA AİT NAKİT AKIŞ TABLOSU

(Tutarlar aksi belirtilmedikçe Türk Lirası ("TL") olarak ifade edilmiştir.)

	Notlar	Cari dönem bağımsız denetimden geçmiş	Önceki dönem bağımsız denetimden geçmiş
		1 Ocak - 31 Aralık 2018	1 Ocak - 31 Aralık 2017
A. İşletme faaliyetlerinden nakit akışları		(41.122.762)	64.167.457
Net dönem karı		64.893.010	135.817.676
Net dönem karı/ (zararı) mutabakatı ile ilgili düzeltmeler		(63.526.949)	(22.867.142)
Amortisman ve itfa payları ile ilgili düzeltmeler	9, 10	2.890.530	1.915.973
Beklenen kredi zarar karşılıkları ile ilgili düzeltmeler		(11.338.280)	-
Karşılıklar ve terkin edilen alacaklar ile ilgili düzeltmeler	6	2.604.907	9.104.864
Faiz gelirleri ile ilgili düzeltmeler		(57.370.769)	(35.373.387)
Duran varlıkların elden çıkarılması ile ilgili düzeltmeler	19	(688.809)	(835.391)
Dava karşılıkları ile ilgili düzeltmeler	12	(342.380)	641.600
Kullanılmamış izin karşılığı ve ikramiye tahakkuku ile ilgili düzeltmeler	11	(161.843)	492.430
Kidem tazminatı ile ilgili düzeltmeler	11	879.695	1.186.769
İşletme sermayesinde gerçekleşen değişimler		(42.031.655)	(48.757.849)
Takipteki alacaklardaki değişim		(51.430.061)	(51.948.154)
Peşin ödenmiş giderlerdeki değişim	8	154.213	(233.287)
Diğer alacaklardaki değişim	7	110.284	(277.009)
Diğer dönen varlıklardaki değişim	13	567.541	(496.513)
Ticari borçlardaki değişim	6	(107.599)	77.823
Diğer kısa vadeli yükümlülüklerdeki değişim	13	1.916.169	3.372.909
Çalışanlara sağlanan faydalara ilişkin borçlardaki değişim	11	(584.765)	546.149
Diğer borçlardaki değişim	7	(1.550.924)	652.737
Ertelenmiş gelirlerdeki değişim	14	8.893.487	(452.504)
Faaliyetlerde kullanılan net nakit akışları		(457.167)	(25.228)
Kidem tazminatı ödemeleri	11	(457.167)	(25.228)
B.Yatırım faaliyetlerinden kaynaklanan nakit akışları		(16.940.775)	624.935
Maddi, maddi olmayan ve diğer duran varlık satımından kaynaklanan nakit girişi		713.877	1.195.516
Maddi duran varlık alımlarından kaynaklanan nakit çıkışları	9	(1.727.084)	(2.330.794)
Maddi olmayan duran varlık alımlarından kaynaklanan nakit çıkışları	10	(14.806.409)	(3.595.220)
Diğer duran varlık alımlarından kaynaklanan nakit çıkışları		(656.072)	-
Finansal yatırımlardaki değişim		(465.087)	5.355.433
C.Finansman faaliyetlerinden kaynaklanan nakit akışları		57.262.931	62.961.002
Sermaye ödemeleri	15	-	29.379.854
Alınan faizler	20	57.262.931	33.581.148
Nakit ve nakit benzerlerindeki net (azalış)/ artış		(800.605)	127.753.394
Dönem başı nakit ve nakit benzerleri	4	341.297.795	213.544.401
Dönem sonu nakit ve nakit benzerleri	4	340.497.190	341.297.795

1 OCAK - 31 ARALIK 2018 HESAP DÖNEMİNE AİT FİNANSAL TABLOLARA İLİŞKİN AÇIKLAYICI NOTLAR

(Tutarlar aksi belirtilmedikçe Türk Lirası ("TL") olarak ifade edilmiştir.)

NOT 1 - ŞİRKET'İN ORGANİZASYON YAPISI VE FAALİYET KONUSU

Kredi Garanti Fonu A.Ş. ("Şirket"), 1991 yılında kurulmuştur ve Türkiye'de faaliyet göstermektedir. Şirket, Küçük ve Orta Ölçekli İşletmeler ("KOBİ") için sağladığı kefaletle bu işletmelere destek vermekte, yatırımlarının ve işletmelerinin finansmanında banka kredisi kullanmalarını mümkün hale getirmektedir. Şirket, ilk kredi kefaletini Temmuz 1994'te kullanmıştır.

14 Temmuz 2009 tarih ve 2009/15197 sayılı Kredi Garanti Kurumlarına Sağlanacak Hazine Desteğine İlişkin Usul ve Esaslar Hakkında Bakanlar Kurulu Kararı'na istinaden Hazine Müsteşarlığı ile Şirket arasında, Şirket'e sağlanacak Hazine Müsteşarlığı'nın katkısının kullanımı ile tarafların kendi görev yetki ve sorumlulukları çerçevesinde, belirli şartlara haiz yararlanıcıların borçlanmalarına Hazine Müsteşarlığı tarafından sağlanacak destek kullanılarak kefalet vermek suretiyle, kredi piyasasının etkin işleyişine katkıda bulunulması, finansmana erişimi kısıtlı olan firmalara destek olunması ve ek kredilendirme imkanlarının sunulmasını amaçlayan protokol 18 Eylül 2009 tarihinde imzalanmıştır. Protokol çerçevesinde Kredi Garanti Fonu A.Ş. desteğe istinaden verdiği kefaletlerden tahsil ettiği kefalet komisyonları ile destek olmaksızın gerçekleştirdiği işlemlerden gelir elde etmektedir.

Şirket'in ortakları, %29,16 oranı ile Türkiye Odalar ve Borsalar Birliği ("TOBB"), %29,15 oranı ile Küçük ve Orta Ölçekli İşletmeleri Geliştirme ve Destekleme İdaresi Başkanlığı ("KOSGEB"), %0,12 oranı ile Türkiye Esnaf ve Sanatkarları Konfederasyonu ("TESK"), %0,01 oranı ile Türkiye Küçük ve Orta Ölçekli İşletmeler, Serbest Meslek Mensupları ve Yöneticileri Vakfı ("TOSYÖV"),

%0,008 oranı ile Mesleki Eğitim ve Küçük Sanayi Destekleme Vakfı ("MEKSA") ve %41,53 oranı ile eşit hisseli 27 bankadan oluşmaktadır (Not 15).

Şirket'in kayıtlı adresi; TOBB İkiz Kuleleri, C Blok, Kat: 5-6-7, Dumlupınar Bulvarı, No: 252, Ankara'dır.

31 Aralık 2018 tarihi itibarıyla Şirket'in çalışan sayısı 185'dir (31 Aralık 2017:197).

NOT 2 - FİNANSAL TABLOLARIN SUNUMUNA İLİŞKİN ESASLAR

2.1. Sunuma ilişkin temel esaslar

İlişikteki finansal tablolar Kamu Gözetimi Muhasebe ve Denetim Standartları Kurumu ("KGK") tarafından yürürlüğe konulmuş olan Türkiye Finansal Raporlama Standartları ("TFRS") esas alınarak hazırlanmıştır. TFRS; Türkiye Muhasebe Standartları ("TMS"), Türkiye Finansal Raporlama Standartları ile bunlara ilişkin ek ve yorumları içermektedir.

Şirket, muhasebe kayıtlarının tutulmasında ve kanuni finansal tablolarının hazırlanmasında, KGK tarafından çıkarılan prensiplere ve şartlara, Türk Ticaret Kanunu ("TTK"), vergi mevzuatı ve Türkiye Cumhuriyeti Maliye Bakanlığı ("Maliye Bakanlığı") tarafından çıkarılan Tekdüzen Hesap Planı şartlarına uymaktadır. Türkiye Finansal Raporlama Standartları'na göre hazırlanan bu finansal tablolar, gerçeğe uygun değerleri ile gösterilen türev araçlar dışında, tarihi maliyet esaslı baz alınarak Türk Lirası olarak hazırlanmıştır. Finansal tablolar, tarihi maliyet esasına göre hazırlanmış kanuni kayıtlara Türkiye Finansal Raporlama Standartları uyarınca doğru sunumun yapılması amacıyla gerekli düzeltme ve sınıflandırmalar yansıtılarak düzenlenmiştir.

Türkiye Muhasebe Standartları'na Uygunluk Beyanı

İlişik finansal tablolar, yayınlanmak üzere 22 Mart 2019 tarihinde Şirket Yönetim Kurulu tarafından onaylanmıştır. Türk Ticaret Kanunu hükümlerine göre, Şirket finansal tabloları ortaklar genel kurulunda onaylanmadıkça kesinleşmediğinden, şirket genel kurulu finansal tabloları değiştirme gücüne sahiptir.

2.2. İşlevsel ve sunum para birimi

Şirket'in finansal tabloları faaliyette bulunduğu temel ekonomik çevrede geçerli olan fonksiyonel para birimi ile sunulmuştur. Şirket'in finansal durumu ve faaliyet sonuçları Şirket'in geçerli para birimi olan ve finansal tablolar için sunum birimi olan Türk Lirası cinsinden ifade edilmiştir.

Şirket'in işlevsel ve sunum para birimi TL'dir.

2.3. Netleştirme / Mahsup

Finansal varlık ve yükümlülükler, gerekli kanuni hak olması, söz konusu varlık ve yükümlülükleri net olarak değerlendirmeye niyet olması veya varlıkların elde edilmesi ile yükümlülüklerin yerine getirilmesinin birbirini takip ettiği durumlarda net olarak gösterilirler.

2.4. Karşılaştırmalı bilgiler ve önceki dönem tarihli finansal tablolarının düzeltilmesi

Finansal durum ve performans trendlerinin tespitine imkan vermek üzere, Şirket'in finansal tabloları önceki dönemle karşılaştırmalı olarak hazırlanmaktadır. Şirket, 31 Aralık 2018 tarihi itibarıyla finansal durum tablosunu, 31 Aralık 2017 tarihi itibarıyla hazırlanmış finansal durum tablosu ile; 1 Ocak - 31 Aralık 2018 hesap dönemine ait kar veya zarar tablosu, kar veya zarar ve diğer kapsamlı gelir tablosu, nakit akış tablosu ve özkaynaklar değişim tablosunu ise 1 Ocak - 31 Aralık 2017 hesap dönemi ile karşılaştırmalı olarak düzenlemiştir. TFRS 9'un geçiş hükümlerine uygun olarak önceki dönem finansal tablo ve dipnotları

yeniden düzenlenmemiş olup önceki döneme ait finansal bilgiler önceki formatta sunulmuştur.

Şirket'in 31 Aralık 2017 tarihinde sona eren hesap dönemine ait kar veya zarar tablosunda "Genel Yönetim Giderleri" kalemi altında sunulan toplam 21.454.297 TL tutarındaki Şirket'in ücret giderleri, amortisman giderleri, ofis - kira giderleri, danışmanlık giderleri ve diğer muhtelif hizmet giderleri, 31 Aralık 2018 tarihinde sona eren hesap dönemi itibarıyla hazırlanan kar veya zarar tablosuna karşılaştırma amaçlı sunulan 1 Ocak- 31 Aralık 2017 hesap dönemine ait kar veya zarar tablosunda "Satışların Maliyeti" kalemi altında yeniden sınıflandırılarak sunulmuştur.

2.5. Muhasebe politika ve tahminlerindeki değişiklikler ve hatalar

Muhasebe politikalarında yapılan önemli değişiklikler ve tespit edilen önemli muhasebe hataları geriye dönük olarak uygulanır ve önceki dönem finansal tabloları yeniden düzenlenir.

Muhasebe tahminlerindeki değişiklikler, yalnızca bir döneme ilişkin ise, değişikliğin yapıldığı cari dönemde, gelecek dönemlere ilişkin ise, hem değişikliğin yapıldığı dönemde hem de gelecek dönemlerde, ileriye yönelik olarak uygulanır.

Tespit edilen önemli muhasebe hataları geriye dönük olarak düzeltilir ve önceki dönem finansal tabloları yeniden düzenlenir. Şirket'in cari yıl içerisinde tespit ettiği önemli bir muhasebe hatası olmamıştır.

Yeni bir TMS/TFRS'nin ilk kez uygulanmasından kaynaklanan muhasebe politikası değişiklikleri söz konusu TMS/TFRS'nin şayet varsa, geçiş hükümlerine uygun olarak; herhangi bir geçiş hükmü yer almıyorsa, veya muhasebe politikasında isteğe bağlı önemli bir değişiklik yapılmışsa geriye dönük olarak uygulanmakta ve önceki dönem finansal tabloları yeniden düzenlenmektedir. Şirket'in, TFRS 9 "Finansal Araçlar" standardının zorunlu kıldığı muhasebe politikası değişiklikleri

haricinde, 2018 yılı içerisinde muhasebe politikalarında bir değişiklik olmamıştır.

2.6. TFRS 9 “Finansal Araçlar” standardına ilk geçiş

Kamu Gözetimi Muhasebe ve Denetim Standartları Kurumu tarafından 19 Aralık 2017 tarihli ve 29953 sayılı Resmi Gazete’de yayımlanan finansal varlıkların sınıflandırılması ve ölçümü ile alakalı “TFRS 9 Finansal Araçlar” standardı 1 Ocak 2018 tarihinden geçerli olmak üzere “TMS 39 Finansal Araçlar: Muhasebeleştirme ve Ölçme” standardının yerine geçmiştir.

TFRS 9 Finansal Araçlar Standardı uygulamasında Şirket, sınıflandırma ve ölçüm (değer düşüklüğü dahil) değişiklikleriyle ilgili önceki dönemlere ilişkin karşılaştırmalı bilgileri yeniden düzenlenmeden gösterilmesine izin veren muafiyetten yararlanmıştır. Bu nedenle geçmiş yıllara ait finansal tabloların yeniden düzenlenmesine gerek kalmamış, söz konusu finansal tablolar TMS 39’a uygun olarak sunulmuştur. TFRS 9’un uygulanmasından kaynaklanan finansal varlıkların ve yükümlülüklerin kayıtlı değerindeki farklılıklar 1 Ocak 2018 tarihi itibarıyla geçmiş yıllar karları içerisinde muhasebeleştirilmiştir.

2.6.1 Finansal varlıklara ilişkin açıklamalar

Şirket, finansal varlıklarını “Gerçeğe Uygun Değer Farkı Kâr/Zarara Yansıtılan Finansal Varlıklar”, “Gerçeğe Uygun Değer Farkı Diğer Kapsamlı Gelire Yansıtılan Finansal Varlıklar” veya “İtfa Edilmiş Maliyeti ile Ölçülen Finansal Varlıklar” olarak sınıflandırmakta ve muhasebeleştirmektedir. Söz konusu finansal varlıklar, Kamu Gözetimi Muhasebe ve Denetim Standartları Kurumu (KGK) tarafından 19 Ocak 2017 tarihli ve 29953 sayılı Resmi Gazete’de yayımlanan finansal araçların sınıflandırılması ve ölçümüne ilişkin “TFRS 9 Finansal Araçlar” standardının üçüncü bölümünde yer alan “Finansal Tablolara Alma ve Finansal Tablo Dışı Bırakma” hükümlerine göre kayıtlara alınmakta veya çıkarılmaktadır.

Finansal varlıklar ilk kez finansal tablolara alınması esnasında gerçeğe uygun değerinden ölçülmektedir. “Gerçeğe Uygun Değer Farkı Kâr/Zarara Yansıtılan Finansal Varlıklar” dışındaki finansal varlıkların ilk ölçümünde işlem maliyetleri de gerçeğe uygun değere ilave edilmekte veya gerçeğe uygun değerden düşülmektedir. Şirket, finansal bir varlığı sadece finansal araca ilişkin sözleşme hükümlerine taraf olduğunda finansal durum tablosuna almaktadır. Finansal bir varlığın ilk kez finansal tablolara alınması sırasında, Şirket yönetimi tarafından belirlenen iş modeli ve finansal varlığın sözleşmeye bağlı nakit akışlarının özellikleri dikkate alınmaktadır. Şirket yönetimi tarafından belirlenen iş modeli değiştirildiğinde, bu değişiklikten etkilenen tüm finansal varlıklar yeniden sınıflandırılmakta ve yeniden sınıflandırma ileriye yönelik olarak uygulanmaktadır. Bu tür durumlarda, daha önce finansal tablolara alınmış olan kazanç, kayıp veya faizler için herhangi bir düzeltme yapılmamaktadır.

a. Gerçeğe Uygun Değer Farkı Kâr/Zarar’a Yansıtılan Finansal Varlıklar:

Gerçeğe uygun değer farkı kâr/zarara yansıtılan finansal varlıklar, sözleşmeye bağlı nakit akışlarını tahsil etmek için elde tutmayı amaçlayan iş modeli ile sözleşmeye bağlı nakit akışlarının tahsil edilmesini ve satılmasını amaçlayan iş modeli dışında kalan diğer model ile yönetilen finansal varlıklar ile finansal varlığa ilişkin sözleşme şartlarının, belirli tarihlerde sadece anapara ve anapara bakiyesinden kaynaklanan faiz ödemelerini içeren nakit akışlarına yol açmaması durumunda; piyasada kısa dönemde oluşan fiyat ve benzeri unsurlardaki dalgalanmalardan kâr sağlamak amacıyla elde edilen, veya elde edilme nedeninden bağımsız olarak, kısa dönemde kâr sağlamaya yönelik bir portföyün parçası olan finansal varlıklardır.

Gerçeğe uygun değer farkı kâr/zarara yansıtılan finansal varlıklar, gerçeğe uygun değerleri ile kayda alınmakta ve kayda alınmalarını takiben

de gerçeğe uygun değerleri ile değerlemeye tabi tutulmaktadır. Yapılan değerlendirme sonucu oluşan kazanç ve kayıplar kâr/zarar hesaplarına dahil edilmektedir.

31 Aralık 2018 tarihi itibarıyla Şirket’in gerçeğe uygun değer farkı kâr/zarara yansıtılan finansal varlıkları bulunmamaktadır.

b. Gerçeğe Uygun Değer Farkı Diğer Kapsamlı Gelire Yansıtılan Finansal Varlıklar:

Finansal varlığın sözleşmeye bağlı nakit akışlarının tahsil edilmesini ve finansal varlığın satılmasını amaçlayan bir iş modeli kapsamında elde tutulmasına ek olarak finansal varlığa ilişkin sözleşme şartlarının, belirli tarihlerde sadece anapara ve anapara bakiyesinden kaynaklanan faiz ödemelerini içeren nakit akışlarına yol açması durumlarında finansal varlık, gerçeğe uygun değer farkı diğer kapsamlı gelire yansıtılan olarak sınıflandırılmaktadır. Gerçeğe uygun değer farkı diğer kapsamlı gelire yansıtılan finansal varlıklar, gerçeğe uygun değerini yansıtan elde etme maliyetlerine işlem maliyetlerinin eklenmesi ile kayda alınmaktadır. Gerçeğe uygun değer farkı diğer kapsamlı gelire yansıtılan finansal varlıklar kayda alınmalarını takiben gerçeğe uygun değeriyle değerlendirilmektedir. Gerçeğe uygun değer farkı diğer kapsamlı gelire yansıtılan menkul değerlerin etkin faiz yöntemi ile hesaplanan faiz gelirleri ile sermayede payı temsil eden menkul değerlerin temettü gelirleri gelir tablosuna yansıtılmaktadır.

Gerçeğe uygun değer farkı diğer kapsamlı gelire yansıtılan finansal varlıkların gerçeğe uygun değerleri ile itfa edilmiş maliyetleri arasındaki fark yani “Gerçekleşmemiş kâr ve zararlar” ise ilgili finansal varlığa karşılık gelen değer tahsili, varlığın satılması, elden çıkarılması veya zafiyete uğraması durumlarından birinin gerçekleşmesine kadar dönemin gelir tablosuna yansıtılmamakta ve özkaynaklar altındaki “Kâr veya Zararda Yeniden Sınıflandırılacak Birikmiş Diğer Kapsamlı Gelirler

veya Giderler” hesabında izlenmektedir. Söz konusu menkul değerlerin tahsil edildiğinde veya elden çıkarıldığında özkaynak içinde yansıtılan birikmiş gerçeğe uygun değer farkları gelir tablosuna yansıtılmaktadır.

İlk defa finansal tablolara almada işletme, ticari amaçla elde tutulmayan bir özkaynak aracına yapılan yatırımın gerçeğe uygun değerindeki sonraki değişikliklerin diğer kapsamlı gelirden sunulması konusunda, geri dönülemeyecek bir tercihte bulunulabilir. Bu tercihin yapılması durumunda, söz konusu yatırımdan elde edilen temettüler, kâr veya zarar olarak finansal tablolara alınır.

31 Aralık 2018 tarihi itibarıyla Şirket’in gerçeğe uygun değer farkı diğer kapsamlı gelire yansıtılan finansal varlıkları bulunmamaktadır.

c. İtfa Edilmiş Maliyeti ile Ölçülen Finansal Varlıklar:

Finansal varlığın, sözleşmeye bağlı nakit akışlarının tahsil edilmesini amaçlayan bir iş modeli kapsamında elde tutulması ve finansal varlığa ilişkin sözleşme şartlarının, belirli tarihlerde sadece anapara ve anapara bakiyesinden kaynaklanan faiz ödemelerini içeren nakit akışlarına yol açması durumunda finansal varlık itfa edilmiş maliyeti ile ölçülen finansal varlık olarak sınıflandırılmaktadır.

İtfa edilmiş maliyeti ile ölçülen finansal varlıklar ilk olarak gerçeğe uygun değerlerini yansıtan elde etme maliyet bedellerine işlem maliyetlerinin eklenmesi ile kayda alınmakta ve kayda alınmalarını takiben “Etkin faiz (iç verim) oranı yöntemi” kullanılarak “İtfa edilmiş maliyeti” ile ölçülmektedir. İtfa edilmiş maliyeti ile ölçülen finansal varlıklar ile ilgili faiz gelirleri gelir tablosuna yansıtılmaktadır.

Şirket'in itfa edilmiş maliyeti ile ölçülen finansal varlıkları aşağıdakileri içermektedir:

	31 Aralık 2018	31 Aralık 2017
Nakit ve nakit benzerleri		
-Kasa	3.014	3.251
-Bankalar	343.420.216	344.152.075
- Vadesiz mevduat	5.028.619	2.173.782
-Vadeli mevduat	338.391.597	341.978.293
Finansal yatırımlar		
-İtfa edilmiş maliyetiyle ölçülen finansal varlıklar	4.019.108	3.514.937
Ticari alacaklar		
-Takipteki alacaklar(net)	103.012.209	107.318.775
Toplam	450.454.547	454.989.038

d. Finansal araçların sınıflandırılması ve ölçümü

TFRS 9 standardına göre finansal varlıkların sınıflandırılması ve ölçümü, finansal varlığın yönetildiği iş modeline ve sadece anapara ve anapara bakiyesine ilişkin faiz ödemelerini içeren sözleşm-

eye dayalı nakit akışlarına bağlı olup olmadığına göre belirlenmektedir. TFRS 9 kapsamında finansal varlık ve yükümlülüklerin sınıflandırmasına ilişkin değişiklikler aşağıda sunulmuştur:

Finansal Varlıklar	TFRS 9 Öncesi		TFRS 9 Kapsamında	
	Ölçüm Esasları	Defter Değeri 31 Aralık 2017	Ölçüm Esasları	Defter Değeri 1 Ocak 2018
Nakit ve nakit benzerleri	İtfa edilmiş maliyet	344.155.326	İtfa edilmiş maliyet	344.153.199
	Gerçeğe uygun değer farkı k/z'a yansıtılan	-	Gerçeğe uygun değer farkı k/z'a yansıtılan	-
	Gerçeğe uygun değer farkı diğer kapsamlı gelire yansıtılan (Satılmaya Hazır Finansal Varlıklar)	-	Gerçeğe uygun değer farkı diğer kapsamlı gelire yansıtılan	-
Finansal Yatırımlar	İtfa edilmiş maliyet (Vadeye Kadar Elde Tutulacak Yatırımlar)	3.514.937	İtfa edilmiş maliyet	3.514.797
Ticari Alacaklar	İtfa edilmiş maliyet	107.318.775	İtfa edilmiş maliyet	54.187.055

e. Beklenen Zarar Karşılıklarına İlişkin Açıklamalar:

Kamu Gözetimi Muhasebe ve Denetim Standartları Kurumu tarafından 19 Aralık 2017 tarihli ve 29953 sayılı Resmi Gazete'de yayımlanan finansal varlıkların sınıflandırılması ve ölçümü ile alakalı "TFRS 9 Finansal Araçlar" standardı 1 Ocak 2018 tarihinden geçerli olmak üzere "TMS 39 Finansal Araçlar: Muhasebeleştirme ve Ölçme" standardının yerine

geçmiştir. Bu çerçevede 31 Aralık 2017 tarihi itibarıyla ilgili mevzuat çerçevesinde ayrılan kredi karşılıkları ayırma yöntemi, TFRS 9'un uygulanmaya başlanması ile beklenen kredi zararları modeli uygulanarak değiştirilmiştir. Beklenen kredi zararları tahmini tarafsız, olasılıklara göre ağırlıklandırılmış ve geçmiş olaylar, mevcut şartlar ve gelecekteki ekonomik şartlara ilişkin tahminler hakkında desteklenebilir bilgiler içermektedir.

Beklenen Kredi Zararı (BKZ) Hesaplaması - Girdiler ve Tahminleme Metodolojileri:

Beklenen kredi zararı, ilk muhasebeleştirme tarihinden sonra bir varlığın kredi zararı olarak kabul edilip edilmediğine bağlı olarak ömür boyu olarak hesaplanmaktadır. Beklenen kredi zararı, Temerrüt Tutarı, Temerrüt Olasılığı ve Temerrüt Halinde Kayıp bileşenleri kullanılarak hesaplanmaktadır.

Temerrüt Tutarı: Şirket'in, özkaynak kapsamında verilen kefaletlerinin tazmin durumunun oluşması halinde kefaletin tazmin tarihindeki risk miktarını gösterir. Borçlunun kalan vadesi boyunca hesaplanarak sistemde tutulur. Portföy garanti sistemi (PGS) özkaynak olarak tahsis edilen kefaletler için hesaplanan kredi dönüşüm oranı (KDO) kullanılarak risk tutarı üzerine, temerrüde düşme durumunda gelebilecek ekstra risk tutarı eklenerek hesaplamalara dahil edilmektedir.

Temerrüt Olasılığı (TO): Borçlunun yükümlülüklerini yerine getirememesi nedeniyle özkaynak kapsamında verilen kefaletin tazmin olma oranını gösterir. Şirket temerrüt olasılığı hesaplamalarında, ömür boyu tahminleme yapmaktadır. Ömür boyu temerrüt olasılığı hesaplaması geçmiş veriler üzerinden, gerçekleşen temerrüt olasılığı rakamlarının çeşitli fonksiyonlar kullanılarak uzun döneme çekilmesi ile gerçekleştirilmektedir.

Temerrüt Olasılığı hesaplamalarında kullanılan modeller geçmiş kayıp tecrübesi dikkate alınarak tazmin olan ve tazmin olmayan kefaletlere ilişkin tarihsel veriler üzerinden geliştirilmiştir. TFRS 9 kapsamında kullanılacak olan TO değeri, kefaleti kullanan her bir borçlunun sektör bilgisi özelinde ayrı ayrı hesaplanmaktadır. Kullanılan risk parametrelerinin makroekonomik koşullar ile ilişkisi tespit edilmiş ve hangi makroekonomik koşulların temerrüt olasılığı üzerinde etkili olduğu belirlenmiştir. Bu kapsamda makroekonomik öngörüler temerrüt olasılığının değişiminde farklı

senaryolar kullanılarak dikkate alınmıştır.

Beklenen kredi zararı hesaplamaları yılda bir kez gözden geçirilmektedir. Raporlama dönemi içerisinde yapılan son gözden geçirme sonrasında;

► Tahmin tekniklerindeki varsayımlarda bir değişiklik olmamıştır.

► Model risk parametreleri ve makroekonomik tahmin modelleri yakın dönem güncel veri ile güncellenmiştir.

Temerrüt Halinde Kayıp: Borçlu temerrüde düştükten sonraki süreçte, alacağın tahsil edilemeyen miktarının bulunmasını sağlayan orandır.

THK metodolojisi, geçmişe yönelik tazmin olan özkaynak kapsamında verilen kefaletleri ve tazmin tutarlarını içeren uzun vadeli tahsilat sürecini dikkate almakta ve THK değeri, tazmin tutarından yapılan net tahsilat tutarı çıkartıldıktan sonra efektif faiz oranı ya da bu orana yaklaşık bir değer ile indirgenerek net tutarlar üzerinden hesaplanmaktadır.

Beklenen kredi zararı, temerrüt tutarı, temerrüt olasılığı ve temerrüt halinde kayıp bileşenleri kullanılarak kalan vade boyunca hesaplanır. Hesaplanan değerler iskonto oranı, orijinal efektif faiz oranı veya bu oranın yaklaşık bir değeri kullanılarak raporlama tarihine iskontolanır. Ayrıca, beklenen kredi zararının belirlenmesi için, Şirket politikası gereği, belirli bir tutarın üzerinde riski bulunan tazmin edilmiş kefaletlere münferit değerlendirme yapmaktadır.

Kayıttan Düşme Politikası

Şirket'in bir finansal varlığın tamamen kayıttan düşülmesi esas itibarıyla tazmin olmuş, geri kazanılacağına ilişkin her hangi bir beklenti taşımayan ve bu beklentilerin yasal yollar ile belgelendirildiği hallerde uygulanan bir işlemdir.

Kısmi kayıttan düşme işlemleri ise finansal varlığın borçlu tarafından belirli oranda geri ödeneceğine dair karşılıklı anlaşma yapılması ve söz konusu tutarın ödenmesinden sonra kalan tutarın finansal tablolardan çıkarılmasını ifade eder.

2.6.2. Sınıflanan finansal varlıkların TFRS 9'a geçişte finansal durum tablosu mutabakatı

Şirket, TFRS 9'a geçişte bilançosunda bulunan finansal varlıklarında herhangi bir sınıflandırma farklılığına gitmemiştir.

	TFRS 9 Öncesi Defter Değeri		TFRS 9 Defter Değeri
	31 Aralık 2017	Yeniden Ölçümler	1 Ocak 2018
Ticari Alacaklar	77.978.442	53.131.720	131.110.162
3. Aşama(*)	77.978.442	53.131.720	131.110.162
Finansal Varlıklar (**)	-	2.267	2.267
Özkaynak Kapsamında Verilen Kefaletler	-	53.282.288	53.282.288
1. ve 2. Aşama	77.978.442	53.282.288	53.282.288
Toplam	77.978.442	106.416.275	184.394.717

(*) Tazmin olan idari veya kanuni takip olarak sınıflandırılan özkaynak teminatlı kefalet risklerine ayrılan karşılıkları içermektedir.

(**) TFRS 9 kapsamında İtfa Edilmiş Maliyeti ile ölçülen menkul kıymetler ve bankalardaki mevduatlar için ayrılan karşılıkları içermektedir.

b) TFRS 9 geçişinin özkaynak etkileri

Şirket'in önceki dönem sonu ayırdığı karşılık tutarları ile 1 Ocak 2018 itibarıyla TFRS 9 öngörülen zarar modeline uygun olarak ölçülen yeni beklenen zarar karşılığı arasındaki 106.416.275 TL'lik gider yönlü fark, özkaynaklar altında geçmiş yıllar kar/zararı kaleminde sınıflandırılmıştır.

2.7. İşletmenin Sürekliliği

Şirket, finansal tablolarını işletmenin sürekliliği ilkesine göre hazırlamıştır.

2.8. Yeni ve revize edilmiş Türkiye finansal raporlama standartları

Şirket KGK tarafından yayınlanan ve 1 Ocak 2018 tarihinden itibaren geçerli olan yeni ve revize edilmiş standartlar ve yorumlardan kendi faaliyet konusu ile ilgili olanları uygulamıştır.

a. 31 Aralık 2018 tarihi itibarıyla yürürlükte olan yeni standartlar ile mevcut önceki standartlara

getirilen değişiklikler ve yorumlar:

► TFRS 9, "Finansal araçlar"; 1 Ocak 2018 tarihinde veya bu tarihten sonra başlayan yıllık raporlama dönemlerinde geçerlidir. Bu standart TMS 39'un yerini almaktadır. Finansal varlıklar ve yükümlülüklerin sınıflandırması ve ölçülmesi ile ilgili zorunlulukları ve aynı zamanda şu anda kullanılmakta olan, gerçekleşen değer düşüklüğü zararı modelinin yerini alacak olan beklenen kredi riski modelini de içermektedir. Söz konusu değişikliğin, Şirket'in finansal durumu ve performansı üzerindeki etkileri Not 2.6'da açıklanmıştır.

► TFRS 15, "Müşteri sözleşmelerinden hasılat"; 1 Ocak 2018 tarihinde veya bu tarihten sonra başlayan yıllık raporlama dönemlerinde geçerlidir. Amerika'da Kabul Görmüş Muhasebe Standartları ile yapılan uyum çalışması sonucu ortaya çıkan yeni standart hasılatın finansal raporlamasını ve finansal tabloların toplam gelirlerinin dünya çapında karşılaştırılabilir olmasını sağlamayı amaçlamıştır.

► TFRS 15, "Müşteri sözleşmelerinden hasılat" standardındaki değişiklikler; 1 Ocak 2018 tarihinde veya bu tarihten sonra başlayan yıllık raporlama dönemlerinde geçerlidir. Bu değişikliklerle edim (performans) yükümlülüklerini belirleyen uygulama rehberliğine, fikri mülkiyet lisanslarının muhasebesine ve işletmenin asil midir yoksa aracı mıdır değerlendirmesine (net hasılat sunumuna karşın brüt hasılat sunumu) ilişkin açıklamaları içermektedir. Uygulama rehberliğindeki bu alanların her biri için yeni ve değiştirilmiş açıklayıcı örnekler eklenmiştir. UMSK, aynı zamanda yeni hasılat standardına geçiş ile ilgili ek pratik tedbirler dahil etmiştir. Söz konusu değişikliğin, Şirket'in finansal durumu ve performansı üzerinde önemli bir etkisi bulunmamaktadır.

► TFRS 4, "Sigorta Sözleşmeleri" standardındaki değişiklikler; 1 Ocak 2018 tarihinde veya bu tarihten sonra başlayan yıllık raporlama dönemlerinde geçerlidir. TFRS 4'de yapılan değişiklik sigorta şirketleri için 'örtülü yaklaşım (overlay approach)' ve 'erteleme yaklaşımı (deferral approach)' olarak iki farklı yaklaşım sunmaktadır. Buna göre:

- Sigorta sözleşmeleri tanzim eden tüm şirketlere yeni sigorta sözleşmeleri standardı yayımlanmadan önce TFRS 9 uygulandığında ortaya çıkabilecek olan dalgalanmayı kar veya zararda muhasebeleştirme yerine diğer kapsamlı gelir tablosunda muhasebeleştirme seçeneğini sağlayacaktır ve

- Faaliyetleri ağırlıklı olarak sigorta ile bağlantılı olan şirketlere isteğe bağlı olarak 2021 yılına kadar geçici olarak TFRS 9'u uygulama muafiyeti getirecektir. TFRS 9 uygulamayı erteleyen işletmeler hali hazırda var olan TMS 39, 'Finansal Araçlar' standardını uygulamaya devam edeceklerdir.

Söz konusu değişikliğin, Şirket'in finansal durumu ve performansı üzerinde etkisi bulunmamaktadır.

► TMS 40, "Yatırım amaçlı gayrimenkuller" standardındaki değişiklikler; 1 Ocak 2018 tarihinde veya bu tarihten sonra başlayan yıllık raporlama dönemlerinde geçerlidir. Yatırım amaçlı gayrimenkullerin sınıflandırılmasına ilişkin yapılan bu değişiklikler, kullanım amacıyla değişiklik olması durumunda yatırım amaçlı gayrimenkullere ya da gayrimenkullerden yapılan sınıflandırmalarla ilgili netleştirme yapmaktadır. Bir gayrimenkulün kullanımının değişmesi durumunda bu gayrimenkulün 'yatırım amaçlı gayrimenkul' tanımlarına uyup uymadığının değerlendirilmesinin yapılması gerekmektedir. Bu değişim kanıtlarla desteklenmelidir. Söz konusu değişikliğin, Şirket'in finansal durumu ve performansı üzerinde etkisi bulunmamaktadır.

► TFRS 2 'Hisse bazlı ödemeler' standardındaki değişiklikler; 1 Ocak 2018 tarihinde veya bu tarihten sonra başlayan yıllık raporlama dönemlerinde geçerlidir. Değişiklik nakde dayalı hisse bazlı ödemelerin ölçüm esaslarını ve bir ödüllendirmeyi nakde dayalıdan özkaynağa dayalıya çeviren değişikliklerin nasıl muhasebeleştirileceğini açıklamaktadır. Bu değişiklik aynı zamanda bir işverenin çalışanın hisse bazlı ödemesine ilişkin bir miktarı kesmek ve bunu vergi dairesine ödemekle yükümlü olduğu durumlarda, TFRS 2'nin esaslarına bir istisna getirerek, bu ödül sanki tamamen özkaynağa dayalıymışçasına işlem görmesini gerektirmektedir. Söz konusu değişikliğin, Şirket'in finansal durumu ve performansı üzerinde etkisi bulunmamaktadır.

2014-2016 dönemi yıllık iyileştirmeler; 1 Ocak 2018 tarihinde veya bu tarihten sonra başlayan yıllık raporlama dönemlerinde geçerlidir.

- TFRS 1, "Türkiye finansal raporlama standartlarının ilk uygulaması", TFRS 7, TMS 19 ve TFRS 10 standartlarının ilk kez uygulama aşamasında kısa dönemli istisnalarını kaldırılmıştır.

• TMS 28, “İştiraklerdeki ve iş ortaklıklarındaki yatırımlar”; bir iştirak ya da iş ortaklığının gerçeğe uygun değerden ölçülmesine ilişkin açıklık getirmiştir.

Söz konusu değişikliğin, Şirket'in finansal durumu ve performansı üzerinde etkisi bulunmamaktadır.

► TFRS Yorum 22, “Yabancı para cinsinden yapılan işlemler ve avanslar ödemeleri”; 1 Ocak 2018 tarihinde veya bu tarihten sonra başlayan yıllık raporlama dönemlerinde geçerlidir. Bu yorum yabancı para cinsinden yapılan işlemler ya da bu tür işlemlerin bir parçası olarak yapılan ödemelerin yabancı bir para cinsinden yapılması ya da fiyatlanması konusunu ele almaktadır. Bu yorum tek bir ödemenin yapılması/alınması durumunda ve birden fazla ödemenin yapıldığı/alındığı durumlara rehberlik etmektedir. Bu rehberliğin amacı uygulamadaki çeşitliliği azaltmaktadır. Söz konusu değişikliğin, Şirket'in finansal durumu ve performansı üzerinde etkisi bulunmamaktadır.

b. 31 Aralık 2018 tarihi itibarıyla yayımlanmış ancak henüz yürürlüğe girmemiş olan standartlar ve değişiklikler:

► TFRS 9, “Finansal araçlar'daki değişiklikler”; 1 Ocak 2019 tarihinde veya bu tarihten sonra başlayan yıllık raporlama dönemlerinde geçerlidir. Bu değişiklik, itfa edilmiş maliyet ile ölçülen finansal bir yükümlülüğün, finansal tablo dışı bırakılma sonucu doğurmadan değiştirildiğinde, ortaya çıkan kazanç veya kaybın doğrudan kar veya zararda muhasebeleştirilmesi konusunu doğrulamaktadır.

Kazanç veya kayıp, orijinal sözleşmeye dayalı nakit akışları ile orijinal etkin faiz oranından iskonto edilmiş değiştirilmiş nakit akışları arasındaki fark olarak hesaplanır. Bu, farkın IAS 39'dan farklı olarak enstrümanın kalan ömrü boyunca yayılarak muhasebeleştirilmesinin mümkün olmadığı anlamına gelmektedir. Söz konusu değişikliğin,

Şirket'in finansal durumu ve performansı üzerindeki etkileri değerlendirilmektedir.

► TMS 28, “İştiraklerdeki ve iş ortaklıklarındaki yatırımlar'daki değişiklikler”; 1 Ocak 2019 tarihinde veya bu tarihten sonra başlayan yıllık raporlama dönemlerinde geçerlidir. Şirketlerin özkaynak metodunu uygulamadığı uzun vadeli iştirak veya müşterek yönetime tabi yatırımlarını, TFRS 9 kullanarak muhasebeleştirileceklerini açıklığa kavuşturmuştur. Söz konusu değişikliğin, Şirket'in finansal durumu ve performansı üzerindeki etkileri değerlendirilmektedir.

► TFRS 16, “Kiralama işlemleri”; 1 Ocak 2019 tarihinde veya bu tarihten sonra başlayan yıllık raporlama dönemlerinde geçerlidir. TFRS 15, ‘Müşteri sözleşmelerinden hasılat’ standardı ile birlikte erken uygulamaya izin verilmektedir. Bu yeni standart mevcut TMS 17 rehberliğinin yerini alır ve özellikli kiralayanlar açısından muhasebesinde geniş kapsamlı bir değişiklik yapar. Şu anki TMS 17 kurallarına göre kiralayanlar bir kiralama işlemine taraf olduklarında bu işlem için finansal kiralama (bilanço içi) ya da faaliyet kiralaması (bilanço dışı) ayrımı yapmak zorundalar. Fakat TFRS 16'ya göre artık kiralayanlar neredeyse tüm kiralama sözleşmeleri için gelecekte ödeyecekleri kiralama yükümlülüklerini ve buna karşılık olarak da bir varlık kullanım hakkını bilançolarına yazmak zorunda olacaklardır.

► UMSK kısa dönemli kiralama işlemleri ve düşük değerli varlıklar için bir istisna öngörmüştür, fakat bu istisna sadece kiraya verenler açısından uygulanabilir. Kiraya verenler için muhasebe neredeyse aynı kalmaktadır. Ancak UMSK'nın kiralama işlemlerinin tanımını değiştirmesinden ötürü (sözleşmelerdeki içeriklerin birleştirilmesi ya da ayrıştırılmasındaki rehberliği değiştirdiği gibi) kiraya verenler de bu yeni standarttan etkileneceklerdir. En azından yeni muhasebe modelinin kiraya verenler ve kiralayanlar arasında pazarlıklara neden olacağı beklenmektedir.

TFRS 16'ya göre biz sözleşme belirli bir süre için belirli bir tutar karşılığında bir varlığın kullanım hakkını ve o varlığı kontrol etme hakkını içeriyorsa o sözleşme bir kiralama sözleşmesidir ya da kiralama işlemi içermektedir.

Söz konusu standardın, Şirket'in finansal durumu ve performansı üzerindeki etkileri değerlendirilmektedir.

► TFRS Yorum 23, “Vergi uygulamalarındaki belirsizlikler”; 1 Ocak 2019 tarihinde veya bu tarihten sonra başlayan yıllık raporlama dönemlerinde geçerlidir. Bu yorum TMS 12 Gelir Vergileri standardının uygulamalarındaki bazı belirsizliklere açıklık getirmektedir. UFRS Yorum Komitesi daha önce vergi uygulamalarında bir belirsizlik olduğu zaman bu belirsizliğin TMS 12'ye göre değil TMS 37 ‘Karşılıklar, Koşullu Borçlar ve Koşullu Varlıklar’ standardının uygulanması gerektiğini açıklığa kavuşturmuştu. TFRS Yorum 23 ise gelir vergilerinde belirsizlikler olduğu durumlarda ertelenmiş vergi hesaplamasının nasıl ölçüleceği ve muhasebeleştirileceği ile ilgili açıklama getirmektedir.

Vergi uygulaması belirsizliği, bir şirket tarafından yapılan bir vergi uygulamasının vergi otoritesince kabul edilir olup olmadığının bilinmediği durumlarda ortaya çıkar. Örneğin, özellikle bir giderin indirim olarak kabul edilmesi ya da iade alınabilir vergi hesaplamasına belirli bir kalemin dahil edilip edilmemesiyle ilgili vergi kanunda belirsiz olması gibi.

TFRS Yorum 23 bir kalemin vergi uygulamalarının belirsiz olduğu; vergilendirilebilir gelir, gider, varlık ya da yükümlülüğün vergiye esas tutarları, vergi gideri, alacağı ve vergi oranları da dahil olmak üzere her durumda geçerlidir. Söz konusu yorumun, Şirket'in finansal durumu ve performansı üzerinde önemli bir etkisi olması beklenmemektedir.

► TFRS 17, “Sigorta Sözleşmeleri”; 1 Ocak 2021 tarihinde veya bu tarihten sonra başlayan yıllık raporlama dönemlerinde geçerlidir. Bu

standart, hali hazırda çok çeşitli uygulamalara izin veren TFRS 4'ün yerine geçmektedir. TFRS 17, sigorta sözleşmeleri ile isteğe bağlı katılım özelliğine sahip yatırım sözleşmeleri düzenleyen tüm işletmelerin muhasebesini temelden değiştirecektir. Söz konusu standardın, Şirket'in finansal durumu ve performansı üzerinde önemli bir etkisi olması beklenmemektedir.

2015-2017 yıllık iyileştirmeler; 1 Ocak 2019 ve sonrası yıllık raporlama dönemleri için geçerlidir. Bu iyileştirmeler aşağıdaki değişiklikleri içermektedir:

- TFRS 3 ‘İşletme Birleşmeleri’, kontrolü sağlayan işletme, müşterek faaliyette daha önce edindiği payı yeniden ölçer.

- TFRS 11 ‘Müşterek Anlaşmalar’, müşterek kontrolü sağlayan işletme, müşterek faaliyette daha önce edindiği payı yeniden ölçmez.

- TMS 12 ‘Gelir Vergileri’, işletme, temettülerin gelir vergisi etkilerini aynı şekilde muhasebeleştirir.

- TMS 23 ‘Borçlanma Maliyetleri, bir özellikli varlığın amaçlanan kullanıma veya satışa hazır hale gelmesi için yapılan her borçlanmayı, genel borçlanmanın bir parçası olarak değerlendirir.

Söz konusu iyileştirmelerin, Şirket'in finansal durumu ve performansı üzerindeki etkileri değerlendirilmektedir.

TMS 19 ‘Çalışanlara Sağlanan Faydalar’, planda yapılan değişiklik, küçülme veya yerine getirme ile ilgili iyileştirmeler; 1 Ocak 2019 ve sonrasında olan yıllık raporlama dönemleri için geçerlidir. Bu iyileştirmeler aşağıdaki değişiklikleri gerektirir:

- Planda yapılan değişiklik, küçülme ve yerine getirme sonrası dönem için; cari hizmet maliyeti ve net faizi belirlemek için güncel varsayımların kullanılması;

• Geçmiş dönem hizmet maliyetinin bir parçası olarak kar veya zararda muhasebeleştirme, ya da varlık tavanından kaynaklanan etkiyle daha önce finansal tablolara alınmamış olsa bile, fazla değerdeki herhangi bir azalmanın, yerine getirmedeki bir kazanç ya da zararın finansal tablolara alınması.

Söz konusu iyileştirmelerin, Şirket'in finansal durumu ve performansı üzerindeki etkileri değerlendirilmektedir.

TMS 1 ve TMS 8 önemlilik tanımındaki değişiklikler; 1 Ocak 2020 tarihinde veya bu tarihten sonra başlayan yıllık raporlama dönemlerinde geçerlidir. TMS 1 "Finansal Tabloların Sunuluşu" ve TMS 8 "Muhasebe Politikaları, Muhasebe Politikalarındaki Değişiklikler ve Hatalar" daki değişiklikler ile bu değişikliklere bağlı olarak diğer TFRS'lerdeki değişiklikler aşağıdaki gibidir:

i) TFRS ve finansal raporlama çerçevesi ile tutarlı önemlilik tanımı kullanımı

ii) önemlilik tanımının açıklamasının netleştirilmesi , ve

iii) önemli olmayan bilgilerle ilgili olarak TMS 1 'deki bazı rehberliklerin dahil edilmesi

Söz konusu değişikliklerin, Şirket'in finansal durumu ve performansı üzerindeki etkileri değerlendirilmektedir.

TFRS 3'teki değişiklikler - işletme tanımı; 1 Ocak 2020 tarihinde veya bu tarihten sonra başlayan yıllık raporlama dönemlerinde geçerlidir. Bu değişiklikte birlikte işletme tanımı revize edilmiştir. UMSK tarafından alınan geri bildirimlere göre, genellikle mevcut uygulama rehberliğinin çok karmaşık olduğu düşünülmektedir, ve bu işletme birleşmeleri tanımının karşılanması için çok fazla işlemle sonuçlanmaktadır. Söz konusu değişikliğin, Şirket'in finansal durumu ve performansı üzerinde önemli bir etkisi olması beklenmemektedir.

NOT 3 - ÖNEMLİ MUHASEBE POLİTİKALARININ ÖZETİ

3.1. Yabancı para birimi bazındaki işlemler

Şirket, yabancı para cinsinden yapılan işlemleri TL'ye çevirirken işlem tarihinde geçerli olan ilgili kurları esas almaktadır. Finansal durum tablosunda yer alan yabancı para birimi bazındaki parasal varlıklar ve borçlar raporlama dönemi sonundaki döviz kurları kullanılarak TL'ye çevrilmiştir. Yabancı para cinsinden olan işlemlerin TL'ye çevrilmesinden ve parasal kalemlerin ifade edilmesinden doğan kur farkı gider veya gelirleri ilgili dönemde kapsamlı gelir tablosuna yansıtılmaktadır.

31 Aralık 2018 ve 2017 tarihleri itibarıyla sona eren hesap dönemlerin de kullanılan kurlar aşağıdaki gibidir:

	31 Aralık 2018	31 Aralık 2017
ABD Doları	5,2609	3,7719
Avro	6,0280	4,5155

3.2. Nakit ve Nakit Benzerleri

Nakit ve nakit benzerleri bilançoda maliyet değerleri ile yansıtılmaktadırlar. Hazır değerler, eldeki nakit, banka mevduatları ile tutarı belirli, nakde kolayca çevrilebilen kısa vadeli ve yüksek likiditeye sahip ve değerindeki değişim riski önemsiz olan ve satın alım tarihinden itibaren vadesi 3 ay veya daha kısa olan yatırımları içermektedir. Bu varlıkların defter değeri, gerçeğe uygun değerine yakındır. 1 Ocak 2018 tarihi itibarıyla, Şirket, nakit ve nakit benzerlerinde bulunan banka mevduatları için TFRS 9'a uygun olarak beklenen zarar karşılığı hesaplanmaktadır.

3.3. Ticari alacaklar ve beklenen kredi zararları

Ticari alacaklar, idari ve kanuni takibe intikal eden ve tazmin olan kefalet tutarlarından oluşmaktadır.

Şirket, ticari alacaklara ilişkin beklenen kredi zararlarının ölçümünde TFRS 9'un uygulanmaya başlanması ile beklenen kredi zararları modeli kullanılmaktadır. Beklenen kredi zararı modeli, itfa edilmiş maliyeti ile ölçülen finansal varlıklara (bankalarda bulunan mevduatlar, itfa edilmiş maliyeti ile ölçülen finansal yatırımlar ve ticari alacaklar gibi) ve ek olarak tahsis edilen özkaynak teminatlı kefalet riskleri için uygulanır.

Şirket, bankalarda bulunan mevduatlar, itfa edilmiş maliyeti ile ölçülen finansal yatırımlar ve ticari alacaklar için ayırmış olduğu karşılıkları bilançonun aktifinde yer alan ilgili varlıklardan düşülerek, özkaynak teminatlı kefalet riskleri için ayırmış olduğu karşılıkları ise bilançonun pasifinde yer alan kısa vadeli ve uzun vadeli karşılıklar hesabında muhasebelemektedir (Not 12).

Beklenen kredi zararları tahmini, tarafsız, olasılıklara göre ağırlıklandırılmış, paranın zaman değerini dikkate alan ve geçmiş olaylar, mevcut şartlar ve gelecekteki ekonomik şartlara ilişkin tahminler hakkında desteklenebilir bilgiler içermektedir (Not 2.6).

3.4. Maddi duran varlıklar

Maddi duran varlıklar; 31 Aralık 2004 tarihinden önce aktive giren varlıklar için aktive girdikleri tarihten yüksek enflasyon döneminin sona erdiği tarih olarak kabul edilen 31 Aralık 2004'e kadar geçen süre dikkate alınıp enflasyona göre düzeltilmiş maliyet değerlerinden ve 1 Ocak 2005 tarihinden sonra alınan kalemler için satın alım maliyet değerlerinden birikmiş amortisman ve kalıcı değer kayıpları düşülerek ilişikteki alınarak finansal tablolara yansıtılmıştır.

Amortisman

Maddi duran varlıklara ilişkin amortismanlar, varlıkların faydalı ömürlerine göre aktive giriş esas alınarak eşit tutarlı, doğrusal amortisman yöntemi kullanılarak ayrılmaktadır.

Maddi duran varlık ve maddi olmayan duran varlıkların tahmini ekonomik ömürleri aşağıdaki gibidir

Duran varlık cinsi	Tahmini ekonomik ömür
Taşıtlar	5 yıl
Demirbaşlar	3-15 yıl
Özel maliyetler	Kira süresi boyunca

Sonraki maliyetler

Sonradan ortaya çıkan diğer masraflar söz konusu maddi duran varlığın gelecekteki ekonomik faydasını arttırıcı nitelikte ise aktifleştirilebilir. Tüm diğer giderler oluştuğunda kapsamlı gelir tablosunda gider kalemleri içinde muhasebeleştirilmektedir.

Maddi duran varlıkların elden çıkarılması sonucu oluşan kar veya zarar, satıştan elde edilen hasılat ile ilgili duran varlığın defter değerinin karşılaştırılması sonucu belirlenir ve cari dönemde ilgili gelir veya gider hesaplarına yansıtılmaktadır.

3.5. Maddi olmayan duran varlıklar

Maddi olmayan duran varlıklar, yazılım programlarını içermektedir.1 Ocak 2005 tarihinden önce satın alınan kalemler, 31 Aralık 2004 tarihi itibarıyla, enflasyonun etkilerine göre düzeltilmiş maliyet değerlerinden ve 1 Ocak 2005 tarihinden sonra alınan kalemler satın alım maliyet değerlerinden birikmiş itfa payları ile kalıcı değer kayıpları düşülerek yansıtılmaktadır. Maddi olmayan duran varlıklara ilişkin itfa payları kapsamlı gelir tablosunda, ilgili varlıkların tahmini faydalı ömürleri olan 3 ila 5 yıl üzerinden, doğrusal amortisman yöntemi kullanılarak hesaplanması sonucu muhasebeleştirilmektedir.

3.6. Finansal olmayan varlıklarda değer düşüklüğü

Şirket, her raporlama dönemi sonunda varlıklarının defter değerine ilişkin değer kaybının olduğuna dair herhangi bir gösterge olup olmadığını değerlendirmektedir.Eğer böyle bir gösterge mevcutsa, değer düşüklüğü tutarını

belirleyebilmek için o varlığın geri kazanılabilir tutarı tahmin edilmektedir.Varlığın tek başına geri kazanılabilir tutarının hesaplanmasının mümkün olmadığı durumlarda, o varlığın ait olduğu nakit üreten biriminin geri kazanılabilir tutarı hesaplanmaktadır.

Geri kazanılabilir tutar, satış maliyetleri düşürüldükten sonra elde edilen gerçeğe uygun değer veya kullanımdaki değer büyük olanıdır. Kullanımdaki değer hesaplanırken, geleceğe ait tahmini nakit akışları, paranın zaman değeri ve varlığa özgü riskleri yansıtan vergi öncesi bir iskonto oranı kullanılarak bugünkü değerine indirilmektedir. Varlığın (veya nakit üreten birimin) geri kazanılabilir tutarının, defter değerinden daha az olması durumunda, varlığın (veya nakit üreten birimin) defter değeri geri kazanılabilir tutarına indirilmektedir. Bu durumda oluşan değer düşüklüğü kayıpları kapsamlı gelir tablosunda muhasebeleştirilmektedir.

3.7. Karşılıklar, şarta bağlı yükümlülükler ve şarta bağlı varlıklar

Herhangi bir karşılık tutarının finansal tablolara alınabilmesi için; Şirket'in geçmiş olaylardan kaynaklanan mevcut bir hukuki veya zimni yükümlülüğün bulunması, bu yükümlülüğün yerine getirilmesi için ekonomik fayda içeren kaynakların işletmeden çıkmasının muhtemel olması ve söz konusu yükümlülük tutarının güvenilir bir biçimde tahmin edilebiliyor olması gerekmektedir. Söz konusu kriterler oluşmamışsa Şirket söz konusu hususları ilgili dipnotlarda açıklamaktadır.

Ekonomik faydanın işletmeye gireceğinin muhtemel hale gelmesi halinde, şarta bağlı varlıkla ilgili olarak finansal tablo dipnotlarında açıklama yapılır. Ekonomik faydanın işletmeye gireceğinin kesinleşmesi durumundaysa, söz konusu varlık ve bununla ilgili gelir değişikliğinin olduğu tarihte finansal tablolara alınır.

3.8. Çalışanlara sağlanan faydalar

Kıdem tazminatı karşılığı

Türk İş Kanunu'na göre Şirket, emeklilik dolayısıyla veya istifa ve kanunda belirtilen davranışlar dışındaki sebeplerle istihdamı sona eren çalışanlara belirli bir toplu ödeme yapmakla yükümlüdür. Şirket çalışanlarının emeklilik dolayısıyla oluşacak kıdem tazminatı karşılığı, gelecekteki muhtemel yükümlülüklerinin bugünkü değerini göstermektedir.

Kıdem tazminat karşılığı hesaplanması, hükümet tarafından açıklanan kıdem tazminat tavanına dayanmaktadır.

Kısa vadeli özlük hakları

Çalışanlara sağlanan faydalardan doğan kısa vadeli yükümlülükler, iskonto edilmeksizin söz konusu hizmet çalışanlara sağlandıkça gelir tablosunda giderleştirilmektedir.

Kısa vadeli nakit ikramiye olarak ödenmesi beklenen tutar, çalışanlar tarafından geçmişte sağlanmış bir hizmet edimi dolayısıyla, Şirket'in yasal veya bağlayıcı bir yükümlülüğünün bulunması durumunda ve söz konusu yükümlülük güvenilir bir şekilde tahmin edilebiliyorsa, karşılık olarak kayıtlara alınmaktadır.

3.9. İlişkili taraflar

a. Bir kişi veya bu kişinin yakın ailesinin bir üyesi, aşağıdaki durumlarda Şirket ile ilişkili sayılır:

Söz konusu kişinin,

- Şirket üzerinde kontrol veya müşterek kontrol gücüne sahip olması durumunda,
- Şirket üzerinde önemli etkiye sahip olması durumunda,

- Şirket veya Şirket'in bir ana ortaklığının kilit yönetici personelinin bir üyesi olması durumunda.

b. Aşağıdaki koşullardan herhangi birinin mevcut olması halinde işletme Şirket ile ilişkili sayılır:

İşletme ve Şirket'in aynı grubun üyesi olması halinde,

- İşletme'nin, diğer işletmenin (veya diğer işletmenin de üyesi olduğu bir grubun üyesinin) iştiraki ya da iş ortaklığı olması halinde,

- Her iki işletmenin de aynı bir üçüncü tarafın iş ortaklığı olması halinde,

- İşletmelerden birinin üçüncü bir işletmenin iş ortaklığı olması ve diğer işletmenin söz konusu üçüncü işletmenin iştiraki olması halinde,

- İşletme'nin, Şirket'in ya da Şirket ile ilişkili olan bir işletmenin çalışanlarına ilişkin olarak işten ayrılma sonrasında sağlanan fayda planlarının olması halinde (Şirket'in kendisinin böyle bir planının olması halinde, sponsor olan işverenler de Şirket ile ilişkilidir.)

- İşletme'nin (a) maddesinde tanımlanan bir kişi tarafından kontrol veya müştereken kontrol edilmesi halinde,

- (a) maddesinin (i) bendinde tanımlanan bir kişinin işletme üzerinde önemli etkisinin bulunması veya söz konusu işletmenin (ya da bu işletmenin ana ortaklığının) kilit yönetici personelinin bir üyesi olması halinde.

3.10. Finansal garantiler ve gelirler

Şirket faaliyetlerini yürütürken kefaletlerden oluşan finansal garantiler vermektedir. Elde edilen gelir kefalet komisyonları, inceleme gelirleri ve tahsis komisyonlarından oluşmaktadır. İlk kayda alınmalarına müteakiben inceleme komisyonları işlemin gerçekleştirilmesinden bağımsız olarak, tahsis komisyonları ise her işlem

için işlem gerçekleştirip ilgili müşteriden elde edilen hizmet geliri olup tahsil edildiklerinde, kefalet komisyonları ise tahakkuk esasına göre muhasebeleştirilmektedir.

3.11. Finansal gelir ve giderler

Faiz gelir ve giderleri, gelir tablosunda etkin faiz oranı yöntemi kullanılarak muhasebeleştirilmektedir. Etkin faiz oranı, finansal varlık ya da yükümlülüğün kullanım ömrü içinde oluşması beklenen tahmini nakit giriş ve çıkışlarını bu finansal varlık ya da yükümlülüklerin bugünkü defter değerlerine eşitleyen iskonto oranıdır.

Etkin faiz oranının hesaplanmasında tüm ödenen ücretler, işlem maliyetleri ve bu faiz oranının ayrılmaz parçası olan indirim veya primler kullanılır. İşlem maliyetleri, finansal varlık ya da yükümlülüğün maliyetini artırıcı yönde olan varlığın ya da yükümlülüğün, elde edilmesi, kullanılması veya elden çıkarılması ile direkt olarak ilişkilendirilebilen maliyetlerdir.

Ekteki kapsamlı gelir tablosunda gösterilen faiz gelir ve giderleri, finansal varlık ve yükümlülükler üzerindeki etkin faiz oranına göre indirgenmiş faizi içermektedir.

Kur farkı gelir ve giderleri, brüt olarak ilişikteki kapsamlı gelir tablosunda finansal gelirler ve giderler içerisinde gösterilmektedir.

3.12. Vergi

213 Sayılı Vergi Usul Kanunu, 6183 sayılı Amme Alacaklarının Tahsil Usulu Hakkında Kanun, 193 sayılı Gelir Vergisi Kanunu, mülga 5520 sayılı Kurumlar Vergisi Kanunu ve 3065 sayılı Katma Değer Vergisi Kanunu'nda Değişiklikler Yapılması Hakkında 25 Mayıs 1995 tarih ve 6009 sayılı Kanun, 2 Haziran 1995 tarihli Resmi Gazete'de yayımlanarak yürürlüğe girmiştir. Bu kanuna göre "Yabancı ülkeler veya uluslararası finans kuruluşları ile yapılan mali ve teknik işbirliği anlaşmaları çerçevesinde yalnızca kredi teminatı

sağlamak üzere kurulmuş olup bu faaliyetlerinden elde ettikleri kazançları teminat sorumluluk fonlarına ekleyen ve sahip oldukları fonları ortaklarına dağıtmaksızın, kredi sağlayan banka ve kuruluşlara yatıran kurumlar” Kurumlar Vergisi Kanunu’nun 4’üncü maddesinin birinci fıkrasının (I) bendi kapsamında kurumlar vergisinden muaf tutulmuşlardır (6009 sayılı kanunun 4.maddesi ile değişen bend).

Katma Değer Vergisi Kanunu’nun 17/4-e maddesinde, mülga 5422 sayılı Kurumlar Vergisi Kanununun 7’inci maddesinin (24) numaralı bendinde, 5520 sayılı yeni Kurumlar Vergisi Kanununun 4’üncü maddesinin (I) bendinde belirtilen kurumların kredi teminatı sağlama hizmeti katma değer vergisinden istisna tutulmuştur.

4842 sayılı Bazı Kanunlarda Değişiklik Yapılması Hakkında Kanun’un 29’uncu maddesi ile 488 sayılı Damga Vergisi Kanunu’na ekli (2) sayılı Tablonun V- Kurumlarla ilgili kağıtlar başlıklı bölümüne eklenen 22 numaralı fıkra ile Kurumlar Vergisi Kanunu’nun 7’inci maddesinin 24 numaralı bendinde belirtilen kurumların kredi teminatlarına ilişkin işlemlerinde düzenlenen kağıtlar damga vergisinden istisna edilmiştir.

3.13. Nakit akış tablosu

Nakit akış tablosunda, döneme ilişkin nakit akım tabloları işletme, yatırım ve finansman faaliyetlerine dayalı bir biçimde sınıflandırılarak raporlanır.

İşletme faaliyetlerinden kaynaklanan nakit akışları Grup’un faaliyetlerinden kaynaklanan nakit akışlarını gösterir.

Yatırım faaliyetleri ile ilgili nakit akışları, Grup’un yatırım faaliyetlerinde (sabit yatırımlar ve finansal yatırımlar) kullandığı ve elde ettiği nakit akışlarını gösterir.

Finansman faaliyetlerine ilişkin nakit akışları, Grup’un finansman faaliyetlerinde kullandığı

kaynakları ve bu kaynakların geri ödemelerini gösterir.

3.14. Raporlama döneminden sonraki olaylar

Finansal durum tablosu tarihinden sonraki olaylar; kara ilişkin herhangi bir duyuru veya diğer seçilmiş finansal bilgilerin kamuya açıklanmasından sonra ortaya çıkmış olsalar bile, finansal durum tablosu tarihi ile finansal durum tablosu yayımı için yetkilendirilme tarihi arasındaki tüm olayları kapsar.

Şirket; finansal durum tablosu tarihinden sonraki düzeltme gerektiren olayların ortaya çıkması durumunda, finansal tablolara alınan tutarları bu yeni duruma uygun şekilde düzeltir. Finansal durum tablosu tarihinden sonra ortaya çıkan düzeltme gerektirmeyen hususlar, finansal tablo kullanıcılarının ekonomik kararlarını etkileyen hususlar olmaları halinde finansal tablo notlarında açıklanır.

3.15. Önemli muhasebe tahminleri ve varsayımları

Finansal tabloların hazırlanması, bilanço tarihi itibarıyla raporlanan varlıklar ve yükümlülüklerin tutarlarını, şarta bağlı varlıkların ve yükümlülüklerin açıklamasını ve hesap dönemi boyunca raporlanan gelir ve giderlerin tutarlarını etkileyebilecek tahmin ve varsayımların kullanılmasını gerektirmektedir. Bu tahmin ve varsayımlar, Şirket yönetiminin mevcut olaylar ve işlemlere ilişkin en iyi bilgilerine dayanmasına rağmen, fiili sonuçlar varsayımlardan farklılık gösterebilir.

Beklenen kredi zararları tahmini tarafsız, olasılıklara göre ağırlıklandırılmış ve geçmiş olaylar, mevcut şartlar ve gelecekteki ekonomik şartlara ilişkin tahminler hakkında desteklenebilir bilgiler içermektedir. Söz konusu tahmin ve girdilere ilişkin açıklamalar Not 2.6’da belirtilmiştir.

NOT 4 - NAKİT VE NAKİT BENZERLERİ

31 Aralık 2018 ve 2017 tarihleri itibarıyla nakit ve nakit benzerlerinin detayı aşağıdaki gibidir:

	31 Aralık 2018	31 Aralık 2017
Kasa	3.014	3.251
Bankalar	343.420.216	344.152.075
-Vadesiz mevduat	5.028.619	2.173.782
-Vadeli mevduat	338.391.597	341.978.293
Beklenen kredi zarar karşılıkları	(3.021)	-
Toplam	343.420.209	344.155.326

31 Aralık 2018 tarihi itibarıyla yurt içi bankalardaki TL, Avro ve ABD Doları vadeli mevduatların orijinal vadeleri 3 aydan kısa olup, ortalama faiz oranları sırasıyla %23,58, %3,38 ve %5,38’dir. (31 Aralık 2017: %15,18, %2,56 ve %4,57)

Bulunmamaktadır.)

Şirket’in 31 Aralık 2018 ve 31 Aralık 2017 tarihleri itibarıyla nakit akış tablolarında nakit ve nakit benzeri değerler, hazır değerlerden faiz tahakkukları düşülerek ve beklenen kredi zarar karşılıkları eklenerek gösterilmektedir.

31 Aralık 2018 tarihi itibarıyla mevduat bakiyeleri üzerinde bloke bulunmamaktadır (31 Aralık 2017:

	31 Aralık 2018	31 Aralık 2017
Nakit ve nakit benzerleri	343.420.209	344.155.326
Beklenen kredi zarar karşılıkları	3.021	-
Faiz tahakkukları (-)	(2.926.040)	(2.857.531)
Nakit akış tablosunda sunulan nakit ve nakit benzerleri	340.497.190	341.297.795

NOT 5 - FİNANSAL YATIRIMLAR

31 Aralık 2018 ve 31 Aralık 2017 tarihleri itibarıyla itfa edilmiş maliyeti ile ölçülen finansal yatırımların detayı aşağıdaki gibidir:

	31 Aralık 2018		31 Aralık 2017	
	Ortalama faiz oranı	Taşınan değeri (TL)	Ortalama faiz oranı	Taşınan değeri (TL)
Kamu sektörü bonusu	%20,45	4.019.352	%12,25	3.514.937
Beklenen kredi zararları karşılığı	-	(244)	-	-
Toplam		4.019.108		3.514.937

NOT 6 - TİCARİ ALACAKLAR VE BORÇLAR**a) Ticari alacaklar**

31 Aralık 2018 ve 31 Aralık 2017 tarihleri itibarıyla kefaletten doğan ticari alacakların detayı aşağıdaki gibidir:

	31 Aralık 2018	31 Aralık 2017
Takipteki alacaklar	234.147.737	185.297.217
Şüpheli alacaklar karşılığı	(131.135.528)	(77.978.442)
Toplam	103.012.209	107.318.775

2018 ve 2017 yıllarına ait şüpheli alacak karşılığının hareketleri aşağıdaki gibidir:

	2018	2017
1 Ocak	77.978.442	73.635.439
TFRS 9 açılış etkileri	53.131.720	-
Terkin edilen alacaklar	(44.196.583)	-
Konusu kalmayan şüpheli alacak karşılıkları (Not 18)	(2.579.541)	(4.761.861)
Yıl içinde ayrılan karşılıklar (Not 18)	46.801.490	9.104.864
31 Aralık	131.135.528	77.978.442

b) Ticari borçlar

Şirket'in 31 Aralık 2018 ve 2017 tarihleri itibarıyla ticari borçları aşağıdaki gibidir:

	31 Aralık 2018	31 Aralık 2017
Ticari borçlar	271.431	379.030
Toplam	271.431	379.030

NOT 7 - DİĞER ALACAKLAR VE BORÇLAR**a) Diğer alacaklar**

	31 Aralık 2018	31 Aralık 2017
Verilen sipariş avansları	56.339	314.790
Hazine işlemlerine ait alacaklar	36.637	-
Verilen depozito ve teminatlar	503	503
Diğer	115.057	3.527
Toplam	208.536	318.820

b) Diğer borçlar

	31 Aralık 2018	31 Aralık 2017
Alınan depozito ve teminatlar (*)	1.761.678	1.252.416
Ücret ve komisyon avansları	329.642	2.499.987
Vekalet ücretleri ve avukat masrafları	260.349	165.208
Şubelere borçlar	15.018	-
Toplam	2.366.687	3.917.611

(*) Özkaynak kapsamında verilen kefaletlerden dolayı kefil olunan firmalardan ve nakden alınan tutarlardan sonra üçüncü kişilerin yapacağı ödemelerden oluşan tutarlardır.

NOT 8 - PEŞİN ÖDENMİŞ GİDERLER

	31 Aralık 2018	31 Aralık 2017
Gelecek aylara ait giderler	135.481	289.694
Toplam	135.481	289.694

NOT 9 - MADDİ DURAN VARLIKLAR**a) Cari dönem**

Maliyet Değeri	1 Ocak 2018	İlaveler	Çıkışlar (-)	31 Aralık 2018
Taşıtlar	1.661.610	-	-	1.661.610
Demirbaşlar	4.977.693	1.690.917	(91.831)	6.576.779
Özel maliyetler	200.510	36.167	-	236.677
Toplam	6.839.813	1.727.084	(91.831)	8.475.066

Birikmiş amortisman	1 Ocak 2018	İlaveler (-)	Çıkışlar	31 Aralık 2018
Taşıtlar	(899.372)	(332.322)	-	(1.231.694)
Demirbaşlar	(1.358.729)	(1.020.268)	66.764	(2.312.233)
Özel maliyetler	(112.960)	(45.470)	-	(158.430)
Toplam	(2.371.061)	(1.398.060)	66.764	(3.702.357)
Net defter değeri	4.468.752			4.772.709

31 Aralık 2018 tarihi itibarıyla, amortisman giderlerinin tamamı, gelir tablosunda "Satışların Maliyeti" hesabında muhasebeleştirilmektedir.

31 Aralık 2018 tarihi itibarıyla maddi duran varlıklar üzerinde herhangi bir ipotek bulunmamaktadır.

b) Önceki dönem

Maliyet Değeri	1 Ocak 2017	İlaveler	Çıkışlar (-)	31 Aralık 2017
Taşıtlar	1.743.596	-	(81.986)	1.661.610
Demirbaşlar	2.938.426	2.166.877	(127.610)	4.977.693
Özel maliyetler	221.638	163.917	(185.045)	200.510
Toplam	4.903.660	2.330.794	(394.641)	6.839.813
Birikmiş amortisman	1 Ocak 2017	İlaveler (-)	Çıkışlar	31 Aralık 2017
Taşıtlar	(574.019)	(348.451)	23.098	(899.372)
Demirbaşlar	(559.561)	(891.101)	91.933	(1.358.729)
Özel maliyetler	(185.926)	(27.802)	100.768	(112.960)
Toplam	(1.319.506)	(1.267.354)	215.879	(2.371.061)
Net defter değeri	3.584.154			4.468.752

31 Aralık 2017 tarihi itibarıyla, amortisman giderlerinin tamamı, gelir tablosunda "Satışların Maliyeti" hesabında muhasebeleştirilmektedir.

31 Aralık 2017 tarihi itibarıyla maddi duran varlıklar üzerinde herhangi bir ipotek bulunmamaktadır.

NOT 10 - MADDİ OLMAYAN DURAN VARLIKLAR

a) Cari dönem

Maliyet Değeri	1 Ocak 2018	İlaveler	Çıkışlar (-)	Transferler	31 Aralık 2018
Haklar	30.194	6.287	-	-	36.481
Bilgisayar yazılımları	2.795.398	4.217.285	-	5.255.543	12.268.226
Yapılmakta olan yatırımlar (*)	2.652.887	10.582.837	-	(5.255.543)	7.980.181
Toplam	5.478.479	14.806.409	-	-	20.284.888
Birikmiş itfa payları	1 Ocak 2018	İlaveler (-)	Çıkışlar	Transferler	31 Aralık 2018
Haklar	(540)	(4.936)	-	-	(5.476)
Bilgisayar yazılımları	(759.109)	(1.487.534)	-	-	(2.246.643)
Toplam	(759.649)	(1.492.470)	-	-	(2.252.119)
Net defter değeri	4.718.830				18.032.769

(*) Tamamlanmamış yazılım ve sistem kurulum giderlerinden oluşmaktadır.

31 Aralık 2018 tarihi itibarıyla, itfa paylarının tamamı, gelir tablosunda "Satışların Maliyeti" hesabında muhasebeleştirilmektedir.

b) Önceki dönem

Maliyet Değeri	1 Ocak 2017	İlaveler	Çıkışlar (-)	Transferler	31 Aralık 2017
Haklar	29.634	560	-	-	30.194
Bilgisayar yazılımları	923.895	1.955.773	(84.270)	-	2.795.398
Yapılmakta olan yatırımlar (*)	1.014.000	1.638.887	-	-	2.652.887
Toplam	1.967.529	3.595.220	(84.270)	-	5.478.479
Birikmiş itfa payları	1 Ocak 2017	İlaveler (-)	Çıkışlar	Transferler	31 Aralık 2017
Haklar	(199)	(341)	-	-	(540)
Bilgisayar yazılımları	(229.750)	(603.295)	73.936	-	(759.109)
Toplam	(229.949)	(603.636)	73.936	-	(759.649)
Net defter değeri	1.737.580				4.718.830

(*) Tamamlanmamış yazılım ve sistem kurulum giderlerinden oluşmaktadır.

31 Aralık 2017 tarihi itibarıyla, itfa paylarının tamamı, gelir tablosunda "Satışların Maliyeti" hesabında muhasebeleştirilmektedir.

NOT 11 - ÇALIŞANLARA SAĞLANAN FAYDALAR KAPSAMINDA BORÇLAR VE KISA VE UZUN VADELİ KARŞILIKLAR

a) Çalışanlara sağlanan kısa vadeli faydalar kapsamında borçlar

	31 Aralık 2018	31 Aralık 2017
Ödenecek sosyal güvenlik primleri	847.370	1.365.294
Ödenecek gelir vergileri	804.884	856.369
Personele borçlar	985	16.341
Toplam	1.653.239	2.238.004

b) Çalışanlara sağlanan faydalara ilişkin kısa vadeli karşılıklar

	31 Aralık 2018	31 Aralık 2017
İkramiye karşılıkları	1.348.800	1.292.040
İzin karşılıkları	549.918	768.521
Toplam	1.898.718	2.060.561

İzin karşılığı

Türkiye'de geçerli iş kanununa göre Şirket, İş sözleşmesinin, herhangi bir nedenle sona ermesi halinde çalışanlarının hak kazanıp da kullanmadığı yıllık izin sürelerine ait ücreti, sözleşmenin sona erdiği tarihteki ücreti üzerinden kendisine veya hak sahiplerine ödemekle yükümlüdür.

31 Aralık 2018 ve 31 Aralık 2017 tarihlerinde sona eren yıllara ait, izin karşılığının hareketleri aşağıdaki gibidir:

	2018	2017
1 Ocak	768.521	556.272
(Kullanılan) / hak edilen, net	(218.603)	212.249
31 Aralık	549.918	768.521

31 Aralık 2018 ve 31 Aralık 2017 tarihlerinde sona eren yıllara ait, ikramiye karşılıklarının hareketleri aşağıdaki gibidir:

	2018	2017
1 Ocak	1.292.040	1.011.859
Tahakkuk eden/ ödenen, net	56.760	280.181
31 Aralık	1.348.800	1.292.040

c) Çalışanlara sağlanan faydalara ilişkin uzun vadeli karşılıklar

	31 Aralık 2018	31 Aralık 2017
Kıdem tazminatı karşılığı	2.464.100	2.407.340
Toplam	2.464.100	2.407.340

Kıdem tazminatı karşılığı, Şirket'in Türk İş Kanunu'na göre hesaplanmış olan, çalışanların emeklilikleri dolayısıyla oluşacak gelecekteki muhtemel yükümlülüklerin bugünkü değerini göstermektedir. Kıdem tazminatı karşılığı, çalışanlar hak ettikçe tahakkuk esasına göre hesaplanmakta ve finansal tablolara yansıtılmaktadır. Kıdem tazminatı karşılığı hesaplanması hükümet tarafından belirlenen kıdem tazminatı tavanına dayanmaktadır. 31 Aralık 2018 ve 2017 tarihleri itibarıyla geçerli olan kıdem tazminatı tavanı sırasıyla 6.017,60 TL ve 5.001,76 TL'dir.

Cari dönem kıdem tazminatı yükümlülüğünün hareketi aşağıda açıklanmıştır:

	2018	2017
1 Ocak	2.407.340	2.054.026
Faiz gideri	386.371	236.213
Cari yıl hizmet maliyeti	493.324	950.555
Yıl içinde ödenen tazminatlar (-)	(457.167)	(25.228)
Aktüeryal (kazanç)/ kayıp	(365.768)	(808.226)
31 Aralık	2.464.100	2.407.340

Türkiye Finansal Raporlama Standartları, işletmenin kıdem tazminatı karşılığı yükümlülüğünün tespit edilmesinde aktüeryal değerlendirme metodlarının geliştirilmesini gerektirmektedir. İlişikteki finansal tablolardaki kıdem tazminatı yükümlülüğünün hesaplanmasında, 31 Aralık 2018 ve 2017 tarihleri itibarıyla kullanılan başlıca aktüeryal tahminler aşağıdaki gibidir:

	31 Aralık 2018	31 Aralık 2017
Net iskonto oranı	%5,16	%4,69
Emeklilik olasılığına ilişkin kullanılan oran	%99,14	%99,87

NOT 12 - DİĞER KARŞILIKLAR

a) Kısa vadeli karşılıklar

	31 Aralık 2018	31 Aralık 2017
Dava karşılıkları	505.244	847.624
Verilen kefaletlere ilişkin kısa dönem beklenen kredi zarar karşılıkları	7.064.956	
Toplam	7.570.200	847.624

b) Uzun vadeli karşılıklar

	31 Aralık 2018	31 Aralık 2017
Verilen kefaletlere ilişkin uzun dönem beklenen kredi zarar karşılıkları	34.878.054	-
Toplam	34.878.054	-

Özkaynak kapsamında verilen kefaletlere ilişkin hesaplanan beklenen kredi zararlarına ilişkin hareket tablosu aşağıdaki gibidir:

	2018
1 Ocak	-
TFRS 9 açılış etkileri	53.282.288
İptal edilen beklenen kredi zararları (Not 18)	(12.013.813)
Yıl içinde ayrılan beklenen kredi zararları (Not 18)	674.535
31 Aralık	41.943.010

NOT 13 - DİĞER VARLIK VE YÜKÜMLÜLÜKLER

a) Diğer dönen varlıklar

	31 Aralık 2018	31 Aralık 2017
İş avansları	74.617	642.239
Personelden alacaklar	81	-
Toplam	74.698	642.239

b) Diğer duran varlıklar

	31 Aralık 2018	31 Aralık 2017
Binalar	2.127.523	1.330.223
Arsa ve araziler	889.074	1.030.302
Toplam	3.016.597	2.360.525

Arazi, arsa ve binalar, Şirket'in takipteki alacak portföyü sebebiyle edindiği, kendi kullanımında olmayan ve TFRS 5 kapsamında değerlendirilemeyen varlıklardan oluşmaktadır.

c) Kısa vadeli diğer yükümlülükler

	31 Aralık 2018	31 Aralık 2017
Fonlar (*)	5.751.312	6.164.762
Hazine desteğine haiz kefalet işlemlerinden borçlar (**)	4.148.913	2.376.031
Kontragaranti işlemlerine ilişkin borçlar	375.101	-
Ödenecek Vergiler	181.636	-
Toplam	10.456.962	8.540.793

(*) Şirket, çeşitli kuruluşlar ile Türkiye'de faaliyet gösteren küçük veya orta ölçekli sanayi işletmelerinin bu kuruluşlardan sağlayacakları her türlü kredi için gerekli teminatı oluşturmak üzere, ilgili kuruluşlar nezdinde oluşturulacak fonun, şirket tarafından kullanım ve işleyişinin esaslarını düzenlemek üzere anlaşma imzalamıştır. Fon katkılarının amacına uygun kullanılmasını, Kredi Garanti Fonu uygulamaları ve tarafın yükümlülüklerinin yerine getirilmesini imkansız kılan veya önemli ölçüde tehlikeye sokan mucbir sebep hallerinde, taraflar arasında sağlanacak mutabakat ile bu fon anlaşmaları feshedilip, fon hesapları tasfiye edilir. Söz konusu fonlar Avrupa Yatırım Fonu, GTZ Fonu, T.C. Hazine ve Maliye Bakanlığı, Bakü Tiflis Ceyhan Şirketi ("BTC") ve KOSGEB fonlarından oluşmaktadır.

(**) T.C. Hazine ve Maliye Bakanlığı ile Kredi Garanti Fonu A.Ş. arasında yapılan protokole istinaden Hazine kefaletli olarak kredi kullandırma işlemlerine Şubat 2010 tarihiyle başlanmıştır. Protokole göre Kredi Garanti Fonu Hazine desteğine istinaden verdiği kefaletlerden tahsil ettiği ilk yıla ilişkin elde edilen %1 tutarındaki kefalet komisyonlarının %10'luk tutarını finansal tablolarında gelir olarak kaydetmiş olup %90'luk tutarını ise T.C.Hazine ve Maliye Bakanlığı'na diğer yükümlülükler hesabında takip etmiştir. Daha sonra yıllar itibarıyla değişiklikler olmuş en son 10 Mart 2017 tarih ve 2017/9969 Nolu Resmi Gazetede ilan edildikten sonra 15 Mart 2017 tarihinde T.C.Hazine ve Maliye Bakanlığı ile yapılan protokol ile bu tarihten itibaren ilk yıl komisyon oranı tamamı KGF A.Ş.'ye bırakılmak ve bir defaya mahsus olmak üzere %0,03 oranı ile yapılan komisyon tahsilatlarının tamamı Kurum gelir kaydı yapılmış ve izleyen yıllar komisyon tahsilatlarından ise anılan protokol gereği vazgeçilmiştir.

NOT 14 - ERTELENMİŞ GELİRLER

	31 Aralık 2018	31 Aralık 2017
1 aya kadar	208.597	122.708
1-3 ay	5.048.852	1.485.043
3-6 ay	6.852.932	2.527.224
6-12 ay	10.053.717	9.135.636
Toplam	22.164.098	13.270.611

Ertelenmiş gelirler tahsis edilen kefaletler ile ilgili olarak müşterilerden yıllık olarak peşin alınan kefalet komisyonlarından oluşmaktadır ve ilgili dönemler nispetinde gelirleştirilmektedir.

NOT 15 - ÖZKAYNAKLAR

a) Ödenmiş sermaye

31 Aralık 2018 ve 2017 tarihleri itibarıyla Şirket'in ortaklık yapısı aşağıdaki gibidir:

	Ortaklık Payı (%)	A Grubu	B Grubu	C Grubu	D Grubu	Toplam
TOBB	%29,17	92.832.389	-	-	-	92.832.389
KOSGEB	%29,16	-	92.805.641	-	-	92.805.641
27 BANKA	%41,54	-	-	132.209.342	-	132.209.342
TESK	%0,12	-	-	-	395.990	395.990
TOSYOY	%0,01	-	-	-	25.584	25.584
MEKSA	%0,00	-	-	-	12.804	12.804
Nominal Sermaye	%100,00	92.832.389	92.805.641	132.209.342	434.378	318.281.750

Şirket'in esas sermayesi 318.281.750 Türk Lirası'dır. Bu sermaye her biri 1 Kr (Bir Kuruş) itibari değerinde 31.828.175.000 adet nama yazılı paya ayrılmıştır.

Şirket'in işleri ve idaresi, A Grubu, B Grubu ve C Grubu hissedarlarının her birinden üçer üye ve şirket genel müdürü olmak üzere toplam on üyeden oluşan yönetim kurulu tarafından yönetilir. Ancak, T.C. Başbakanlık Hazine Müsteşarlığı tarafından Şirket'e kaynak sağlanması halinde Hazine desteği hesaplarının kapatılıp tasfiye edilmesine kadar; B Grubu ve C Grubu hisseleri temsil eden hissedarların üçer temsilcisinden birer adedi Hazine Müsteşarlığı'nca önerilen adaylar arasından belirlenecektir. Hazine Müsteşarlığı tarafından Şirket'e kaynak sağlanmasını müteakip hazine desteği hesaplarının kapatılıp tasfiye edilmesinden sonra, Hazine Müsteşarlığı'nı temsil eden üyelerin yerine bir kişi B Grubu ve bir kişi C Grubu hisseleri elinde bulunduran hissedarlar tarafından aday gösterilecektir. Yönetim Kurulu üyelerinin görev süreleri, Şirket ortağı A ve B Grubu hissedarları için üç yıl, C Grubu hissedarları için ise iki yıldır. Süresi dolan üyeler yeniden seçilebilir. Şirket Yönetim Kurulu, A grubu hissedarlar tarafından aday gösterilecek bir kişiyi yönetim kurulu başkanı olarak seçer.

Şirket'in ortaklık yapısı detayı aşağıdaki gibidir:

Ortaklar	Sermaye Tutarı (TL)	Hisse Oranı (%)	Grubu
	%29,17	92.832.389	-
TOBB	92.832.388.73	29,166	A
KOSGEB	92.805.640.82	29,1582	B
TESK	395.989.86	0,1243	D
TOSYÖV	25.584.40	0,0080	D
MEKSA	12.803.55	0,0040	D
TÜRKİYE HALK BANKASI A.Ş.	4.896.642.32	1,5385	C
AKBANK T.A.Ş.	4.896.642.32	1,5385	C
ALBARAKA TÜRK KATILIM BANKASI A.Ş.	4.896.642.32	1,5385	C
DENİZBANK A.Ş.	4.896.642.32	1,5385	C
BURGAN BANK A.Ş.	4.896.642.32	1,5385	C
FINANSBANK A.Ş.	4.896.642.32	1,5385	C
HSBC BANK A.Ş.	4.896.642.32	1,5385	C
ING BANK A.Ş.	4.896.642.32	1,5385	C
KUVEYT TÜRK KATILIM BANKASI A.Ş.	4.896.642.32	1,5385	C
ŞEKERBANK T.A.Ş.	4.896.642.32	1,5385	C
TÜRK EKONOMİ BANKASI A.Ş.	4.896.642.32	1,5385	C
TÜRKİYE CUMHURİYETİ ZİRAAT BANKASI A.Ş.	4.896.642.32	1,5385	C
TÜRKİYE FINANS KATILIM BANKASI A.Ş.	4.896.642.32	1,5385	C
TÜRKİYE GARANTİ BANKASI A.Ş.	4.896.642.32	1,5385	C
TÜRKİYE İHRACAT KREDİ BANKASI A.Ş.	4.896.642.32	1,5385	C
TÜRKİYE İŞ BANKASI A.Ş.	4.896.642.32	1,5385	C
TÜRKİYE VAKIFLAR BANKASI T.A.O.	4.896.642.32	1,5385	C
YAPI VE KREDİ BANKASI A.Ş.	4.896.642.32	1,5385	C
ZİRAAT KATILIM BANKASI A.Ş.	4.896.642.32	1,5385	C
ALTERNATİFBANK A.Ş.	4.896.642.32	1,5385	C
VAKIF KATILIM BANKASI A.Ş.	4.896.642.32	1,5385	C
TURKLAND BANK A.Ş.	4.896.642.32	1,5385	C
ANADOLUBANK A.Ş.	4.896.642.32	1,5385	C
FİBANKA A.Ş.	4.896.642.32	1,5385	C
ODEABANK A.Ş.	4.896.642.32	1,5385	C
NUROL YATIRIM BANKASI A.Ş.	4.896.642.32	1,5385	C
TÜRKİYE SINAİ KALKINMA BANKASI A.Ş.	4.896.642.32	1,5385	C
Toplam	318.281.750	100	

b) Yasal yedekler

	31 Aralık 2018	31 Aralık 2017
Yasal yedekler	9.310.126	2.750.255
Toplam	9.310.126	2.750.255

Türk Ticaret Kanunu'nun 519. Maddesine göre genel kanuni yedek akçe, Şirket'in ödenmiş sermayesinin %20'sine ulaşıncaya kadar yıllık karın %5'i olarak ayrılır. Bu sınıra ulaşıldıktan sonra da, pay sahiplerine %5 oranında kâr payı ödendikten sonra, kârdan pay alacak kişilere dağıtılacak toplam tutarın %10'u genel kanuni yedek akçeye eklenir. Türk Ticaret Kanunu'na göre, genel kanuni yedek akçe sermayenin veya çıkarılmış sermayenin yarısını aşmadığı takdirde, sadece zararların kapatılmasına, işlerin iyi gitmediği zamanlarda işletmeyi devam ettirmeye veya işsizliğin önüne geçmeye ve sonuçlarını hafifletmeye elverişli önlemler alınması için kullanılabilir.

c) Geçmiş yıl zararları

	31 Aralık 2018	31 Aralık 2017
Geçmiş yıl karları/(zararları)	31.883	(22.809.647)
Toplam	31.883	(22.809.647)

NOT 16 - SATIŞLAR VE SATIŞLARIN MALİYETİ

a) Satışlar

	1 Ocak - 31 Aralık 2018	1 Ocak - 31 Aralık 2017
Kefalet işlemlerinden elde edilen gelirler	62.672.641	133.752.394
İadeler (-)	(1.298.458)	(715.235)
Toplam	61.374.183	133.037.159

b) Satışların maliyeti

	1 Ocak - 31 Aralık 2018	1 Ocak - 31 Aralık 2017
Personel Giderleri	33.243.000	30.295.546
Amortisman ve itfa payları gideri	2.890.530	1.915.973
Bilgi işlem giderleri	1.763.403	1.692.361
Dava ve mahkeme giderleri	1.749.697	1.458.996
Seyahat, ulaşım ve araç kira giderleri	1.386.759	1.130.892
Kira giderleri	1.144.306	1.021.214
Vergi, resim, harçlar ve üyelik giderleri	1.127.074	851.592
Diğer	1.528.357	741.508
Toplam	44.833.126	39.108.082

NOT 17 - GENEL YÖNETİM GİDERLERİ

	1 Ocak - 31 Aralık 2018	1 Ocak - 31 Aralık 2017
Genel yönetim giderleri (*)	(1.795.382)	(2.084.788)
Toplam	(1.795.382)	(2.084.788)

(*) Harciraçlar, temsil ve ağırlama giderleri, huzur hakları ve seyahat giderlerinden oluşmaktadır.

NOT 18 - DİĞER FAALİYETLERDEN GELİRLER/ (GİDERLER)

a) Diğer faaliyet gelirleri

	1 Ocak - 31 Aralık 2018	1 Ocak - 31 Aralık 2017
Konusu kalmayan karşılık geliri	14.935.734	4.761.861
-Tahsil edilen şüpheli alacakların karşılık iptali (Not 6)	2.579.541	4.761.861
-Özkaynak kapsamında verilen kefaletler karşılık iptali (Not 12)	12.013.813	-
-Dava karşılığı iptali	342.380	-
SGK teşvik gelirleri	1.225.154	968.121
Terkin edilen alacaklardan yapılan tahsilatlar	360.874	414.735
Takipte olan alacaklara yapılan masraflara ilişkin gelirleri	345.828	1.442.988
Hibe gelirleri	115.868	-
Kira geliri	-	4.746
Diğer	2.777.799	2.007.955
Toplam	19.761.257	9.600.406

b) Diğer faaliyet giderleri

	1 Ocak - 31 Aralık 2018	1 Ocak - 31 Aralık 2017
Beklenen kredi zararları için ayrılan karşılık giderleri	(47.477.023)	(9.104.864)
-Tazmin olan kefaletler (Not 6)	(46.801.490)	(9.104.864)
-Özkaynak kapsamında verilen kefaletler (Not 12)	(674.535)	-
-Diğer	(998)	-
Diğer giderler	(440.642)	(2.120.295)
Toplam	(47.917.665)	(11.225.159)

NOT 19 - YATIRIM FAALİYETLERİNDEN GELİRLER/ (GİDERLER)

	1 Ocak - 31 Aralık 2018	1 Ocak - 31 Aralık 2017
Duran varlık satış karları	688.809	835.391
Toplam	688.809	835.391

NOT 20 - FİNANSAL GELİRLER VE GİDERLER

a) Finansman gelirleri

	1 Ocak - 31 Aralık 2018	1 Ocak - 31 Aralık 2017
Bankalardan elde edilen faiz gelirleri	57.262.931	35.373.387
Kur farkı geliri	43.011.219	18.599.673
Toplam	100.274.150	53.973.060

b) Finansman giderleri

	1 Ocak - 31 Aralık 2018	1 Ocak - 31 Aralık 2017
Kur farkı gideri	(22.272.845)	(9.193.186)
Faiz gideri (Not 11)	(386.371)	-
Menkul kıymet satış zararları	-	(17.125)
Toplam	(22.659.216)	(9.210.311)

NOT 21 - PAY BAŞINA KAZANÇ

	1 Ocak - 31 Aralık 2018	1 Ocak - 31 Aralık 2017
Net dönem karı/ (zararı)	64.893.010	135.817.676
Her biri 0,01 TL nominal değerli pay sayısı	31.828.175.000	31.828.175.000
Pay başına kazanç	0,00204	0,00427

NOT 22 - İLİŞKİLİ TARAF AÇIKLAMALARI

	31 Aralık 2018	31 Aralık 2017
İlişkili taraflardan alacaklar Nakit ve nakit benzerleri (*)	343.420.215	344.155.326
İlişkili taraflardan faiz gelirleri-ortaklar	56.641.933	35.371.478
Üst düzey yöneticilere sağlanan fayda ve haklar (**)	2.585.873	1.963.631

(*) Şirket'in kuruluşu gereği zorunlu olarak tuttuğu ve Not 15'de adı geçen Şirket ortağı olan bankalardaki nakit, nakit benzeri, bono ve fonlardan oluşmaktadır.

Şirket'in 31 Aralık 2018 tarihi itibarıyla sona eren hesap dönemine ait ilişkili taraflardan tahsil etmiş olduğu 45.501.721 TL tutarında komisyon bulunmaktadır (31 Aralık 2017: 89.693.160 TL).

NOT 23 - FİNANSAL ARAÇLARDAN KAYNAKLANAN RİSKLERİN NİTELİĞİ VE DÜZEYİ

Sermaye yönetimi

Şirket, sermaye yönetiminde, bir yandan faaliyetlerinin sürekliliğini sağlamaya çalışırken, diğer yandan da borç ve özkaynak dengesini en verimli şekilde kullanarak karını artırmayı hedeflemektedir. Şirket'in sermaye yapısı nakit ve nakit benzerleri ve özkaynaklar dipnotunda açıklanan çıkarılmış sermaye, sermaye yedekleri ve kar yedeklerini içeren özkaynak kalemlerinden oluşmaktadır.

Şirket'in sermaye maliyeti ile birlikte her bir sermaye sınıfıyla ilişkilendirilen riskler Şirket'in üst yönetimi tarafından değerlendirilir.

Şirket sermayeyi borç/ özkaynaklar oranını kullanarak izler. Bu oran net borcun toplam özkaynaklara bölünmesiyle bulunur. Net borç, nakit ve nakit benzeri değerlerin toplam borç tutarından (finansal durum tablosunda gösterildiği gibi finansal borçlar, ticari ve diğer borçlar ile kısa ve uzun vadeli diğer yükümlülükleri içerir) düşülmesiyle hesaplanır. Ancak Şirket'in finansal borcu bulunmamaktadır.

	31 Aralık 2018	31 Aralık 2017
Toplam yükümlülükler	(83.723.489)	(33.661.574)
Eksi: Nakit ve nakit benzeri değerler (Not 4)	343.420.209	344.155.326
Net finansal varlık	259.696.720	310.493.752
Toplam özkaynaklar	392.968.827	434.126.324
Borç/ özkaynak dengesi	-	-
Net yükümlülük/ özkaynak oranı	-	-

Kredi riski

31 Aralık 2018 ve 2017 tarihleri itibarıyla Şirket'in maruz kaldığı maksimum kredi riski aşağıdaki gibidir:

Bilanço içi	31 Aralık 2018	31 Aralık 2017
Takipteki alacaklar	103.012.209	107.318.775
Nakit ve nakit benzerleri	343.420.209	344.155.326
İtfa edilmiş maliyeti ile ölçülen finansal yatırımlar	4.019.108	3.514.937
Bilanço dışı		
Tahsis edilen özkaynak teminatlı kefalet riskleri	1.135.181.137	1.448.139.526
Toplam	1.135.181.137	1.448.139.526

31 Aralık 2018 tarihi itibarıyla, Şirket'in tahsis ettiği özkaynak destekli kefaletler için aldığı çeşitli derecelerdeki gayrimenkul ipotekleri ve işletme rehinlerinden oluşan teminatların toplamı 2.939.584.735 TL'dir.

Şirket'in, ayrıca 31 Aralık 2018 tarihi itibarıyla bilanço dışında izlediği ve kefalet işlemlerinden kaynaklanan hazine risk bakiyesi 199.424.959.000 TL tutarındadır (31 Aralık 2017: 174.952.539.927 TL).

Tahsis edilen özkaynak teminatlı kefalet riskleri ile tahsis edilen hazine teminatlı kefalet risklerinin döviz bazında detayı aşağıdaki tabloda sunulmuştur:

	31 Aralık 2018	31 Aralık 2017
Avro	28.337.386.545	17.525.565.646
ABD doları	15.352.141.557	9.910.074.265
TL	156.853.228.595	147.516.890.016
Diğer	17.383.440	-

Likidite riski

Likidite riski, Şirket'in finansal borçlarından kaynaklanan yükümlülüklerini yerine getirmekte güçlük yaşaması riskidir. Şirket'in likidite yönetimi yaklaşımı, her dönem yeterli likiditeye sahip olup vadeleri geldiğinde yükümlülüklerini hem olağan hem de zor koşullarda herhangi bir zarara sebebiyet vermeden karşılamaktır. Ancak Şirket'in finansal borcu bulunmamaktadır.

Aşağıdaki tabloda belirtilen tutarlar 31 Aralık 2018 tarihi itibarıyla sözleşmeye bağlı iskonto edilmemiş nakit çıkışlarını göstermektedir:

Türev olmayan finansal yükümlülükler	Defter değeri	Sözleşme uyarınca nakit çıkışları	6 aya kadar	6 -12 ay rası	1-2 yıl arası
Ticari borçlar	271.431	271.431	271.431	-	-
Toplam	271.431	271.431	271.431	-	-

31 Aralık 2017 tarihi itibarıyla aşağıdaki gibidir:

Türev olmayan finansal yükümlülükler	Defter değeri	Sözleşme uyarınca nakit çıkışları	6 aya kadar	6 -12 ay rası	1-2 yıl arası
Ticari borçlar	379.030	379.030	379.030	-	-
Toplam	379.030	379.030	379.030	-	-

Piyasa riski

Piyasa riski, faiz oranı, hisse senedi fiyatları, döviz kurları ve kredi genişlikleri gibi piyasa fiyatlarında olabilecek değişikliklerin Şirket'in gelirini veya elinde bulundurduğu finansal araçların değerini etkileme riskidir. Şirket bu riski, faiz oranına duyarlı olan varlık ve yükümlülüklerini dengelemek suretiyle yönetmektedir.

Döviz kuru riski

Yabancı para cinsinden varlıklar, yükümlülükler ve bilanço dışı kalemlere sahip olma durumunda ortaya çıkan kur hareketlerinden kaynaklanacak etkiler kur riskini oluşturmaktadır.

Aşağıdaki tablo 31 Aralık 2018 ve 2017 itibarıyla Şirket tarafından tutulan yabancı para varlıkların ve borçların kayıtlı tutarları TL cinsinden gösterilecek şekilde yabancı para pozisyonu riskini özetlemektedir:

31 Aralık 2018	ABD Doları	Avro	Toplam
Nakit ve nakit benzerleri	29.522.805	54.913.764	84.436.569
Toplam varlıklar	29.522.805	54.913.764	84.436.569
Toplam yükümlülükler	-	-	-
Net yabancı para pozisyonu	29.522.805	54.913.764	84.436.569

31 Aralık 2017	ABD Doları	Avro	Toplam
Nakit ve nakit benzerleri	17.285.055	38.208.068	55.493.123
Toplam varlıklar	17.285.055	38.208.068	55.493.123
Toplam yükümlülükler	-	-	-
Net yabancı para pozisyonu	17.285.055	38.208.068	55.493.123

Maruz kalınan kur riski:

TL'nin aşağıdaki para birimlerine karşılık %10 değer kaybetmesinin 31 Aralık 2018 ve 2017 tarihlerinde sona eren yıllar itibarıyla kapsamlı gelir tablosunda ve kar/zararda oluşturacağı etki aşağıdaki tabloda gösterilmiştir:

	31 Aralık 2018		31 Aralık 2017	
	Kar	Kapsamlı gelir tablosu	Kapsamlı gelir Kar	tablosu
ABD Doları	2.952.281	2.952.281	1.728.506	1.728.506
Avro	5.491.376	5.491.376	3.820.807	3.820.807
Toplam	8.443.657	8.443.657	5.549.313	5.549.313

Faiz oranı riski

Şirket faiz oranlarındaki değişikliklerin faize duyarlı varlık ve yükümlülüklerine olan etkisinden dolayı faiz oranı riskine maruz kalmaktadır.

31 Aralık 2018 ve 2017 tarihleri itibarıyla Şirket'in değişken faizli finansal varlık ve yükümlülüğü bulunmayıp, sabit faiz bileşenine sahip finansal araçları aşağıda gösterilmiştir:

Sabit faizli finansal kalemler	31 Aralık 2018	31 Aralık 2017
Finansal varlıklar		
Bankalar-vadeli mevduat	338.391.597	343.020.125
İtfa edilmiş maliyeti ile ölçülen finansal yatırımlar (Not 5)	4.019.352	3.514.937

31 Aralık 2018 ve 2017 tarihleri itibarıyla finansal araçlara uygulanan ağırlıklı ortalama faiz oranları aşağıdaki gibidir:

	31 Aralık 2018	31 Aralık 2017
Finansal varlıklar		
Bankalar-vadeli mevduat (TL)	%23,58	%13,20
Bankalar-vadeli mevduat ABD Doları)	%5,38	%4,57
Bankalar-vadeli mevduat (Avro)	%3,38	%2,56
İtfa edilmiş maliyeti ile ölçülen finansal yatırımlar-bonolar (TL)	%20,45	%12,25
İtfa edilmiş maliyeti ile ölçülen finansal yatırımlar-vadeli mevduat (ABD Doları)	-	-
İtfa edilmiş maliyeti ile ölçülen finansal yatırımlar-vadeli mevduat (Avro)	-	-

Finansal araçların gerçeğe uygun değeri

Gerçeğe uygun değer, bir varlığın cari bir işlemde istekli taraflar arasında alım satımına konu olan fiyatını ifade eder.

Aşağıdaki tabloda finansal varlık ve yükümlülüklerin rayiç değerleri ile defter değerleri karşılaştırmalı olarak gösterilmiştir:

	31 Aralık 2018		31 Aralık 2017	
	Defter değeri	Rayiç değer	Defter değeri	Rayiç değer
Takipteki alacaklar	103.012.209	103.012.209	107.318.775	107.318.775
Nakit ve nakit benzeri değerler	343.420.209	343.420.209	344.155.326	344.155.326
İtfa edilmiş maliyeti ile ölçülen finansal yatırımlar	4.019.108	4.032.428	3.514.937	3.517.822
Finansal yükümlülükler				
Ticari borçlar	271.431	271.431	379.030	379.030

Aşağıdaki metotlar ve varsayımlar gerçeğe uygun değeri belirlemenin mümkün olduğu durumlarda her bir finansal aracın gerçeğe uygun değerini tahmin etmekte kullanılmıştır.

Kısa vadeli olmaları nedeniyle nakit ve nakit benzeri değerlerin kayıtlı değerlerinin gerçeğe uygun değerine yakın olduğu varsayılmaktadır. Ticari alacakların kayıtlı değerlerinin, ayrılan karşılıklarıyla beraber gerçeğe uygun değeri yansıttığı öngörülmektedir.

Ticari ve finansal borçların kısa vadeli olmaları nedeniyle kayıtlı değerlerinin gerçeğe uygun değerine yakın olduğu varsayılmaktadır.

Bu çerçevede itfa edilmiş maliyeti ile ölçülen finansal yatırımlar dışında, TMS 13 Gerçeğe Uygun Değer Standardı uyarınca söz konusu bilgiler üçüncü seviye bilgi niteliğindedir.

NOT 24 - ŞARTA BAĞLI YÜKÜMLÜLÜKLER VE TAAHHÜTLER

	1 Ocak - 31 Aralık 2018	1 Ocak - 31 Aralık 2017
Tahsis edilen özkaynak	1.135.181.137	1.448.139.526
Toplam	1.135.181.137	1.448.139.526

Şirket'in, ayrıca 31 Aralık 2018 tarihi itibarıyla bilanço dışında muhasebeleştirildiği 199.424.959.000 TL tutarında (31 Aralık 2017: 174.952.539.927 TL) hazine teminatlı kefalet riskleri bulunmaktadır.

NOT 25 - FİNANSAL DURUM TABLOSU TARİHİNDEN SONRAKİ OLAYLAR

2019 yılı Ocak ayı içerisinde Hazine ve Maliye Bakanlığı'nın kullanıma açmış olduğu fon desteği ile KOBİ Değer Kredisi adı ile 20 Milyar TL tutarındaki kefalet limiti kullanıma açılmış, bu kapsamda KOBİ'lerin yararlandırılması kaydıyla 14 banka ile Kefalet Protokolü imzalanmıştır. 29 Ocak 2019 tarih, 681 sayılı Cumhurbaşkanlığı Kararı ile kullandırılma ilişkin esaslar belirlenmiştir.

2019 yılı Şubat ayı içerisinde Hazine ve Maliye Bakanlığının kullanıma açmış olduğu fon desteği ile KOBİ Değer Kredisi-2 adı ile 20 Milyar TL tutarındaki kefalet limiti kullanıma açılmış, bu kapsamda KOBİ'lerin yararlandırılması kaydıyla 17 banka ile Kefalet Protokolü imzalanmıştır. 27 Şubat 2019 tarih, 793 sayılı Cumhurbaşkanlığı Kararı ile kullandırılma ilişkin esaslar belirlenmiştir.

Şirket, kayıtlı sermaye sistemine tabi olması ve sermaye tavanının 500.000.000 TL olması nedeniyle, yönetim kurulu kararı ile, 21 Şubat 2019 tarihinde Özkaynakları altında, geçmiş yıl karları hesabında yer alan 179.535.039,93 TL'yi sermayesine ilave ederek sermayesini 497.816.789,93 TL'ye çıkarmış ve mevcut ortaklarının sermayelerini sermaye paylarına nispetle artırmıştır.

6

**İşletmenin Geleceđi,
Beklentileri,
Planlanan Önemli
Yeni Ürün ve
Hizmetler ile
Riskler**

2019 YILINDA YAPILMASI PLANLANAN ÖNEMLİ ÇALIŞMALAR

Bir yıllık sürede çok hızlı bir değişim ve yeniden yapılanma ile 25 yıllık geçmişinde yılda ortalama 1.000 işletmeye hizmet verilir iken şimdi günde ortalama 10.000 işletmeye hizmet verilebilmektedir. Bu yapı aynı personel sayısı ile ancak daha nitelikli bir kadro ile ve çok iyi bir teknik alt yapı ile sağlanmıştır. Uluslararası standartta bir reyting sistemi ve Bankacılık sistemine entegre çalışan bir yapı kurulmuştur. Kefalet sürecinin daha sağlıklı yürütülebilmesi ve sistemin sürdürülebilirliği için:

- ▶ Kurumun gelirlerinin artırılması yönünde çalışmalar devam etmektedir.
- ▶ Sistem altyapısı ve yazılımın (IT) daha da geliştirilmesi ve yazılım altyapısının 2019 yıl sonu itibarıyla faaliyete geçirilmesi hedeflenmektedir.
- ▶ KOBİ'lerin bankalardan kullandıkları krediler ve KOSGEB, TÜBİTAK, TTGV, T.C. Sanayi ve Teknoloji Bakanlığı gibi kuruluşların geri ödemeli destekleri için doğrudan verilen kefaletlerimizin yanı sıra ürün çeşitliliğini sağlamak amacıyla, sermaye piyasası araçları ile borçlanma imkânlarını da genişletmek üzere kuruluşumuzca kefalet sağlanmasına ilişkin çalışmalar devam edecektir.
- ▶ Avrupa'da bilgi ve yeniliğe dayalı bir toplumsal ve ekonomik yapı oluşturma amacıyla uygulanmakta olan Bilim ve Teknolojik Yenilik (Ufuk 2020) Programının alt programı olan Yenilikçilere AB Finansmanı (InnovFin) kapsamında işletmelerin kullanımına yönelik sunulan iki finansal araçtan biri olan "KOBİ Garanti Aracı" için Kurumumuzca başvuru yapılması planlanmaktadır.
Avrupa Komisyonu tarafından finanse edilen ve %50 Avrupa Yatırım Fonu (AYF) garantisi bulunan InnovFin desteği ile Kurumumuzca KOBİ başına azami 7,5 milyon EUR'ya kadar kefalet desteği sağlanması mümkün olabilecektir.
- ▶ Avrupa Birliği'nden aday ülkelere ayrılan fonlardan nakit ya da kontrgaranti şeklinde kaynaklar sağlanmasına yönelik çalışmalarımız devam edecektir. Bu kapsamda 'İstihdam ve Sosyal Yenilik Programı'na (EaSI) başvuru yapılmış olup bu projenin hayata geçmesiyle 10 bin KOBİ'nin krediye erişimine olanak sağlanması hedeflenmektedir.
- ▶ Yurtdışında faaliyet gösteren kredi garanti fonları ile işbirlikleri geliştirilerek yeni ürün ve projeler üzerinde çalışmalar devam edecektir.
- ▶ Avrupa İmar ve Kalkınma Bankası (EBRD), İslam Kalkınma Bankası (IDB), Fransız Kalkınma Ajansı (AFD) ve Alman Kalkınma Bankası (KfW) gibi uluslararası finans kuruluşları ile gerek yeni kaynak temini gerekse yeni ürün ve proje işbirlikleri üzerinde çalışmalar devam edecektir.
- ▶ Güneydoğu Avrupa'daki ticari bankalar, mikrofinans kuruluşları ve banka dışı finans kuruluşlarına teknik yardım ve iş geliştirme ile ilgili destek sağlayan EFSE fonu ile yapılan işbirliği çalışmalarının 2019 yılında da devam etmesi planlanmaktadır.
- ▶ KGF olarak üstlendiğimiz sosyal sorumluluk gereği hem ülkemizde misafir edilen mültecilere hem de ülkemizdeki sosyal girişimcilik programlarına yönelik yeni ürün ve hizmet çalışmaları yapılmaya devam edilecektir.
- ▶ KGF olarak var olan görevlerimize ilaveten proaktif yönetim anlayışı ile ülkemizde yaşanan konjonktürel ihtiyaçlara yönelik çözüm sunmaya devam edilecektir.

RİSKLER

Şirketimizin risk politikası; yazılı prosedürler; iş birimleri tarafından gerçekleştirilen risk ölçümleri; Yönetim Kurulu, üst düzey yöneticiler, Denetim Komitesi arasındaki koordinasyon ve bilgi paylaşımı, risk yönetimi faaliyet sonuçlarının periyodik olarak değerlendirilmesi ve risk yönetimi faaliyetlerinin İç Denetim Bölüm Müdürlüğü tarafından denetlenmesi ile desteklenmektedir.

DİĞER HUSUSLAR

- (1) Faaliyet yılının sona ermesinden sonra şirkette meydana gelen ve ortakların, alacaklıların ve diğer ilgili kişi ve kuruluşların haklarını etkileyebilecek nitelikteki özel önem taşıyan olaylara ilişkin açıklamalar. (Yoktur)
- (2) Bu bölümde ayrıca, bu Yönetmelik hükümlerine aykırı olmamak kaydıyla yönetim organının uygun gördüğü ilave bilgilere de yer verilebilir. (Yoktur)



7

İletişim Bilgileri

GENEL MÜDÜRLÜK

TOBB İkiz Kuleleri C Blok Kat 5-6-7 Dumlupınar Blv. No: 252 (Eskişehir Yolu 9. Km) - 06530 ANKARA
t. 0312 204 00 00
f. 0312 204 01 97 - 98
info@kgf.com.tr

ADANA ŞUBESİ

Sorumluluk Alanı: Adana, Hatay, Mersin, Osmaniye
Adana Sanayi Odası Binası Turhan Cemal Beriker Blv. No:156 - 01130 Seyhan / ADANA
t. 0322 431 32 17
f. 0322 431 32 18
kgfadana@kgf.com.tr

ADIYAMAN ŞUBESİ

Sorumluluk Alanı: Adıyaman
Adıyaman Ticaret ve Sanayi Odası Binası Altınşehir Mah. Gölbaşı Yolu No: 29 /ADIYAMAN
t. 0416 223 23 96
f. 0416 223 23 86
kgfadiyaman@kgf.com.tr

AFYON ŞUBESİ

Sorumluluk Alanı: Afyonkarahisar, Uşak
Afyonkarahisar Ticaret ve Sanayi Odası Binası Dört Yol Mah. Turgut Özal Cad. No: 69 Kat: 3 Merkez / AFYON
t. 0272 252 57 58
f. 0272 252 57 59
kgfafyon@kgf.com.tr

ANKARA / KIZILAY ŞUBESİ

Sorumluluk Alanı: Ankara
Ankara Sanayi Odası Binası (ASO Kule) Atatürk Blv. No: 193 8.Kat Kavaklıdere / ANKARA
t. 0312 418 76 66 / 0312 418 76 69
f. 0312 418 76 70
kgfkizilay@kgf.com.tr

ANKARA / OSTİM ŞUBESİ

Sorumluluk Alanı: Ankara
100. Yıl Blv. Ofim İş Merkezi Zemin Kat No: 99 / 5 - 06374 Ostim - Yenimahalle / ANKARA
t. 0312 354 71 72 / 0312 354 31 30 / 0312 354 31 31
f. 0312 354 31 21
kgfostim@kgf.com.tr

ANTALYA ŞUBESİ

Sorumluluk Alanı: Antalya, Burdur, Mersin
Antalya Ticaret ve Sanayi Odası Binası Çevreyolu Üzeri Göksu Mah. Gazi Blv. No: 531Kat:1 Kepez / ANTALYA
t. 0242 338 07 00
f. 0242 338 06 07
kgfantalya@kgf.com.tr

AYDIN ŞUBESİ

Sorumluluk Alanı: Aydın
Aydın Ticaret Borsası Binası Ata Mah. Denizli Blv. No:18 - 09010 AYDIN
t. 0256 211 63 66 / 0256 211 63 99
f. 0256 211 46 88
kgfaydin@kgf.com.tr

BALIKESİR ŞUBESİ

Sorumluluk Alanı: Balıkesir, Çanakkale
Balıkesir AVLU Balıkesir Sanayi Odası Binası Balıkesir Gümüşçeşme Mah. Avlu Cad. No:4/42 K:2 Altıeylül / BALIKESİR
t.0266 281 11 42
f. 0266 281 11 46
kgfbalikesir@kgf.com.tr

BATMAN ŞUBESİ

Sorumluluk Alanı: Batman, Siirt, Şırnak
Batman Ticaret ve Sanayi Odası Gap Mah. İnsan Hakları Blv. No:3 Kat:3 Merkez / BATMAN
t. 0488 215 25 10 / 0488 215 25 11
f. 0488 215 25 30
kgfbatman@kgf.com.tr

BURSA ŞUBESİ

Sorumluluk Alanı: Bursa, Yalova
Bursa Ticaret ve Sanayi Odası Binası Organize Sanayi Bölgesi Mavi Cad. 2. Sk. No: 2 - 16140 Nilüfer / BURSA
t. 0224 275 17 82
f. 0224 242 13 93
kgfbursa@kgf.com.tr

ÇORUM ŞUBESİ

Sorumluluk Alanı: Amasya, Çorum, Kırıkkale, Yozgat
Karakeçili Mah. Fuar Cad. Fuar Alanı Çorum Ticaret ve Sanayi Odası Binası No:2 Kat:2 - 19200 / ÇORUM
t. 0364 210 11 34
f. 0364 210 11 35
kgfcorum@kgf.com.tr



DENİZLİ ŞUBESİ**Sorumluluk Alanı: Denizli, Isparta**

Denizli Ticaret Odası Binası Kat: 4 Saraylar Mah. Saltak Cad. No: 5 - 20100 Merkezefendi / DENİZLİ

t. 0258 241 46 38

f. 0258 241 82 28

kgfdenizli@kgf.com.tr

DİYARBAKIR ŞUBESİ**Sorumluluk Alanı: Diyarbakır, Mardin**

Diyarbakır Ticaret Ve Sanayi Odası Binası Dr. Yusuf Azizoğlu Cad. Fiskaya - Yenişehir / DİYARBAKIR

t. 0412 255 04 99

f. 0412 255 04 98

kgfdiyarbakir@kgf.com.tr

ELAZIĞ ŞUBESİ**Sorumluluk Alanı: Bingöl, Elazığ, Tunceli**

Elazığ Ticaret ve Sanayi Odası Kat:2 Cumhuriyet Mah. Korgeneral Hulusi Sayın Cad. No:117 Merkez / ELAZIĞ

t. 0424 247 44 68

kgfelazig@kgf.com.tr

ERZURUM ŞUBESİ**Sorumluluk Alanı: Ağrı, Ardahan, Bayburt, Erzincan, Erzurum, Iğdır, Kars**

Erzurum Ticaret ve Sanayi Odası Binası Muratpaşa Mah. Ömer Nasuhi Bilmen Cad. No:7/2 Yakutiye / ERZURUM

t. 0442 233 40 55

f. 0442 233 40 96

kgferzurum@kgf.com.tr

ESKİŞEHİR ŞUBESİ**Sorumluluk Alanı: Bilecik, Eskişehir, Kütahya**

Eskişehir Ticaret Odası Binası İstiklal Mah. 2 Eylül Cad. No: 28 Kat:5 - 26010 Odunpazarı / ESKİŞEHİR

t. 0222 221 03 47 / 0222 221 03 46

f. 0222 234 02 34

kgfeskisehir@kgf.com.tr

GAZİANTEP ŞUBESİ**Sorumluluk Alanı: Gaziantep, Kilis**

Gaziantep Ticaret Odası Binası İncilipınar Mah. 16 Nolu Sk. Kat:2 - 27002 Şehitkamil / GAZİANTEP

t. 0342 230 07 13 / 0342 230 07 14

f. 0342 230 07 15

kgfgaziantep@kgf.com.tr

GEBZE ŞUBESİ**Sorumluluk Alanı: Kocaeli**

Gebze Ticaret Odası Binası Güzeller Mah. Kavak Caddesi No:3 Kat:6 Gebze / KOCAELİ

t. 0262 644 63 58 / 0262 644 72 19

f. 0262 644 88 26

kgfgebze@kgf.com.tr

İSTANBUL ŞUBESİ**Sorumluluk Alanı: Arnavutköy, Beşiktaş, Beyoğlu, Esenler, Eyüp, Kağıthane, Sarıyer, Sultangazi, Şişli**

Kılıçali Mah. Meclis-i Mebusan Cad. Ülkü Han No:29/ 4 - 34433 Salıpazarı - Beyoğlu / İSTANBUL

t. 0212 244 28 63 / 0212 244 28 65

f. 0212 244 28 64

kgfistanbul@kgf.com.tr

İSTANBUL / EMİNÖNÜ ŞUBESİ**Sorumluluk Alanı: Bahçelievler, Bakırköy, Bayrampaşa, Fatih, Gaziosmanpaşa, Güngören, Zeytinburnu**

İstanbul Ticaret Odası Merkez Bina Reşadiye Caddesi Kat:2 Eminönü - Fatih / İSTANBUL

t. 0212 528 58 28

f. 0212 527 22 30

kgfeminonu@kgf.com.tr

İSTANBUL / İKİTELLİ ŞUBESİ**Sorumluluk Alanı: Avcılar, Bağcılar, Başakşehir, Beylikdüzü, B.Çekmece, Esenyurt, K.Çekmece**

Dolapdere Sanayi Sitesi Sosyal Tesisler A Blok Halkbank İkitelli Şubesi Üstü, İkitelli, Başakşehir / İSTANBUL

t. 0212 671 51 46

f. 0212 671 43 92

kgfikitelli@kgf.com.tr

İSTANBUL / KADIKÖY ŞUBESİ**Sorumluluk Alanı: Adalar, Ataşehir, Beykoz, Çekmeköy, Kadıköy, Kartal,****Maltepe, Pendik, Sancaktepe, Sultanbeyli, Şile, Tuzla, Ümraniye, Üsküdar**

Osmanağa Mah. Söğütlüçeşme Cad. Halkbank Anadolu Bölge Koordinatörlüğü No:11 Kat:4 Kadıköy / İSTANBUL

t. 0216 550 49 32 / 0216 541 02 70

f. 0216 550 49 33

kgfkadikoy@kgf.com.tr


İZMİR ŞUBESİ**Sorumluluk Alanı: İzmir**

Cumhuriyet Blv. No:58 Kat:2 - 35250 Konak / İZMİR

t. 0232 441 37 70 / 0 232 441 45 88

f. 0232 425 56 73

kgfizmir@kgf.com.tr



KAHRAMANMARAŞ ŞUBESİ**Sorumluluk Alanı: Kahramanmaraş**

Kahramanmaraş Ticaret ve Sanayi Odası Binası İstasyon Mah. İlahiyat Cad. No:6 - 46060 / KAHRAMANMARAŞ
t. 0344 235 28 01
f. 0344 235 28 02
kgfkahramanmaras@kgf.com.tr

KARABÜK ŞUBESİ**Sorumluluk Alanı: Bartın, Çankırı, Karabük, Kastamonu**

Karabük Ticaret ve Sanayi Odası Binası Hürriyet Cad. No:58 Kat:5 - 78100 / KARABÜK
t. 0370 424 67 91 / 0370 412 28 19
f. 0370 424 16 81
kgfkarabuk@kgf.com.tr

KAYSERİ ŞUBESİ**Sorumluluk Alanı: Kayseri, Kırşehir, Nevşehir, Niğde**

Kayseri Ticaret Odası Binası Yeni Pervane Mah. Kocasınan Blv. No:167 - 38040 Kocasınan / KAYSERİ
t. 0352 220 25 53 / 0352 220 25 54
f. 0352 231 01 17
kgfkayseri@kgf.com.tr

KOCAELİ ŞUBESİ**Sorumluluk Alanı: Kocaeli**

Kocaeli Ticaret Odası Binası Karabaş Mah. Ömer Türkçakal Blv. No:2 İzmit / KOCAELİ
t. 0262 324 01 17
f. 0262 324 01 18
kgfkocaeli@kgf.com.tr

KONYA ŞUBESİ**Sorumluluk Alanı: Aksaray, Karaman, Konya**

Konya Sanayi Odası Binası 1. Organize Sanayi Bölgesi İstikamet Cad. - 42300 Selçuklu / KONYA
t. 0332 251 06 07 / 0332 251 06 13
f. 0332 251 06 14
kgfkonya@kgf.com.tr

MALATYA ŞUBESİ**Sorumluluk Alanı: Malatya**

Malatya Ticaret ve Sanayi Odası Binası Niyazi Mah. Çevre Yolu (Buhara Blv.) Cad.
No:195 Kat:2 - 44100 / MALATYA
t. 0422 326 26 53 / 0422 326 26 65
f. 0422 326 26 71
kgfmalatya@kgf.com.tr

MANİSA ŞUBESİ**Sorumluluk Alanı: Manisa**

Manisa Ticaret ve Sanayi Odası Binası Merkez Efendi Mah. Mimar Sinan Blv.
No:127 Kat:1 - 45120 Yunusemre / MANİSA
t. 0236 237 95 15
f. 0236 234 23 28
kgfmanisa@kgf.com.tr

MUĞLA / BODRUM ŞUBESİ**Sorumluluk Alanı: Muğla**

Konacık Mahallesi, Atatürk Blv. No:148/1 Bodrum / MUĞLA
t. 0252 313 57 67 / 0252 313 57 07
f. 0252 313 57 37
kgfmugla@kgf.com.tr

ORDU ŞUBESİ**Sorumluluk Alanı: Giresun, Ordu**

Düz Mah. Stadyum Cad. No:2 Ordu Ticaret ve Sanayi Odası Binası Kat.3 Altınordu / ORDU
t. 0452 666 24 24 / 0452 666 24 25
f. 0452 666 24 26
kgfordu@kgf.com.tr

SAKARYA ŞUBESİ**Sorumluluk Alanı: Bolu, Düzce, Sakarya**

Sakarya Ticaret ve Sanayi Odası Binası Sakarya Mah. No:19 Kat:2 Hanlı - Adapazarı / SAKARYA
t. 0264 291 27 88
f. 0264 291 37 88
kgfsakarya@kgf.com.tr

SAMSUN ŞUBESİ**Sorumluluk Alanı: Samsun, Sinop**

Samsun Ticaret ve Sanayi Odası Hançerli Mah. Abbasağa Sk.
No: 8 Kat:7 - 55020 Buğdaypazarı - İlkadım / SAMSUN
t. 0362 431 21 21
f. 0362 432 09 00
kgfsamsun@kgf.com.tr

SİVAS ŞUBESİ**Sorumluluk Alanı: Sivas, Tokat**

Sivas Ticaret ve Sanayi Odası Binası 1. Kat Kaleardı Mah. Turgut Özal Blv. - 58070 / SİVAS
0346 223 77 74
0346 223 65 77
kgfsivas@kgf.com.tr

ŞANLIURFA ŞUBESİ**Sorumluluk Alanı: Şanlıurfa**

Şanlıurfa Ticaret Borsası Binası Paşabağı Mah. Zafer Cad. No:13 Haliliye / ŞANLIURFA

t. 0414 312 09 63

f. 0414 315 71 18

kgfurfa@kgf.com.tr

TEKİRDAĞ / ÇORLU ŞUBESİ**Sorumluluk Alanı: Edirne, Kırklareli, Tekirdağ, Çatalca, Silivri**

Muhittin Mh Salih Omurtak Cd. N:57 Denizbank Trakya Bölge Müdürlüğü Binası K:3 Çorlu/TEKİRDAĞ

t. 0282 652 79 74

f. 0282 654 72 36

kgftekirdag@kgf.com.tr

TRABZON ŞUBESİ**Sorumluluk Alanı: Artvin, Gümüşhane, Rize, Trabzon**

Trabzon Ticaret ve Sanayi Odası Binası Pazarkapı Mah. Sahil Cad. No:103 Kat:7 - 61200 Ortahisar / TRABZON

t. 0462 321 62 75 / 0462 321 62 25

f. 0462 321 62 29

kgftrabzon@kgf.com.tr

VAN ŞUBESİ**Sorumluluk Alanı: Bitlis, Hakkâri, Muş, Van**

Van Ticaret ve Sanayi Odası Binası Alipaşa Mah. İskele Cad. No: 51 K:5 İpekyolu / VAN

t. 0432 215 73 79

f. 0432 215 15 17

kgfvan@kgf.com.tr

ZONGULDAK / EREĞLİ ŞUBESİ**Sorumluluk Alanı: Zonguldak**

Karadeniz Ereğli Tic. ve San. Odası Binası Giriş Katı

Müftü Mah. Meydanbaşı Cad. Müftülük Karşısı Çamlık Sk. - 67300 Ereğli / ZONGULDAK

t. 0372 310 07 82

f. 0372 310 07 83

kgfzonguldak@kgf.com.tr

BİZE ULAŞIN 444 7 543 www.kgf.com.tr Kredi Garanti Fonu AS @KGFTurkiye /Kredi Garanti Fonu kurumsaliletisim@kgf.com.tr



TOBB İkiz Kuleleri C Blok Kat: 5-6-7
Dumlupınar Bulvarı No: 252 06530 Ankara - TÜRKİYE
Tel: +90 (312) 204 00 00 Faks: +90 (312) 204 01 97 - 98



@KGFTurkiye



/Kredi Garanti Fonu

www.kgf.com.tr