

2015

Faaliyet Raporu



KREDİ GARANTİ FONU



KREDİ GARANTİ FONU



YÖNETİM KURULUNUN YILLIK FAALİYET RAPORUNA İLİŞKİN BAĞIMSIZ DENETÇİ RAPORU

Kredi Garanti Fonu A.Ş. Yönetim Kurulu' na

Yönetim Kurulu'nun Yıllık Faaliyet Raporunun Bağımsız Denetim Standartları Çerçevesinde Denetimine İlişkin Rapor

Kredi Garanti Fonu A.Ş.'nin ("Şirket") 31 Aralık 2015 tarihinde sona eren hesap dönemine ilişkin yıllık faaliyet raporunu, denetlemiş bulunuyoruz.

Yönetim Kurulu'nun Yıllık Faaliyet Raporuna İlişkin Sorumluluğu

Şirket Yönetimi, 6102 sayılı Türk Ticaret Kanunu'nun ("TTK") 514'ncü maddesi ve Şirketlerin Yıllık Faaliyet Raporunun Asgari İçeriğinin Belirlenmesi Hakkında Yönetmelik ("Yönetmelik") hükümleri uyarınca yıllık faaliyet raporunun finansal tablolarla tutarlı olacak ve gerçeği yansıtacak şekilde hazırlanmasından ve bu nitelikteki bir faaliyet raporunun hazırlanmasını sağlamak için gerekli gördüğü iç kontrolden sorumludur.

Bağımsız Denetçinin Sorumluluğu

Sorumluluğumuz, Şirket' in faaliyet raporuna yönelik olarak TTK'nın 397'nci maddesi ve Yönetmelik çerçevesinde yaptığımız bağımsız denetime dayanarak, bu faaliyet raporunda yer alan finansal bilgilerin Şirket'in 09 Mart 2016 tarihli bağımsız denetçi raporuna konu olan finansal tablolarıyla tutarlı olup olmadığı ve gerçeği yansıtıp yansıtmadığı hakkında görüş vermektir.

Yaptığımız bağımsız denetim, Kamu Gözetimi, Muhasebe ve Denetim Standartları Kurumu tarafından yayımlanan Türkiye Denetim Standartları'nın bir parçası olan Bağımsız Denetim Standartları'na ("BDS") uygun olarak yürütülmüştür. Bu standartlar, etik hükümlere uygunluk sağlanmasını ve bağımsız denetimin, faaliyet raporunda yer alan finansal bilgilerin finansal tablolarla tutarlı olup olmadığına ve gerçeği yansıtıp yansıtmadığına dair makul güvence elde etmek üzere planlanarak yürütülmesini gerektirmektedir.

Bağımsız denetim, tarihi finansal bilgiler hakkında denetim kanıtı elde etmek amacıyla denetim prosedürlerinin uygulanmasını içerir. Bu prosedürlerin seçimi, bağımsız denetçinin mesleki muhakemesine dayanır.

Bağımsız denetim sırasında elde ettiğimiz bağımsız denetim kanıtlarının, görüşümüzün oluşturulması için yeterli ve uygun bir dayanak oluşturduğuna inanıyoruz.

Görüş

Görüşümüze göre, Yönetim Kurulu'nun yıllık faaliyet raporunun Finansal Tablolar başlıklı 4. bölümünde yer alan Vergi Usul Kanunu hükümlerine göre hazırlanmış finansal tablolar ve finansal değerlendirmeleri içeren bilgiler, denetimini yapmış olduğumuz finansal tablolar ile tutarlılık göstermemektedir. Bu husus dışında görüşümüze göre, yıllık faaliyet raporu içinde yer alan finansal bilgiler, tüm önemli yönleriyle, denetlenen finansal tablolarla tutarlıdır ve gerçeği yansıtmaktadır.



Mevzuattan Kaynaklanan Diğer Yükümlülükler

TTK'nın 402'nci maddesinin üçüncü fıkrası uyarınca BDS 570 "İşletmenin Sürekliliği" çerçevesinde, işletmenin öngürülebilir gelecekte faaliyetlerini sürdüremeyeceğine ilişkin raporlanması gereken önemlilikte bir hususa rastlanmamıştır.

GÜRELİ YEMİNLİ MALİ MÜŞAVİRLİK VE BAĞIMSIZ DENETİM HİZMETLERİ A.Ş.
An Independent Member of BAKER TILLY INTERNATIONAL



GÜRELİ
YEMİNLİ MALİ MÜŞAVİRLİK VE
BAĞIMSIZ DENETİM HİZM. A.Ş.
Dr. M.Özgür GÜNEL
Sorumlu Denetçi

(İstanbul, 09.03.2016)

İçindekiler

Sayfa

I. Genel Bilgiler

A. Ticaret Sicil Bilgileri	18
B. Ortaklık ve Sermaye Yapısı	19
C. İşletmenin Tabi Olduğu Yasal Çerçeve ve Düzenlemeler	20
D. Şubeler	21

II. RAKAMLAR İLE KGF

A. Kefalet Hacmimizdeki Gelişmeler	24
B. KOBİ'lere Özkaynaklarımızdan Verilen Kefaletler ile Sağlanan Banka Kredileri	26
C. KOBİ'lere Hazine Desteğinden Verilen Kefaletler ile Sağlanan Banka Kredileri	28
D. Doğrudan Desteklerimiz (TÜBİTAK, KOSGEB, TTGV)	30
E. Tahsili Gecikmiş Alacaklarımız	31

III. 2015 YILI DİĞER FAALİYETLERİMİZ

34

IV. FİNANSAL TABLOLAR

38

V. BAĞIMSIZ DENETİM RAPORU

43

VI. İŞLETMENİN GELECEĞİ, BEKLENTİLERİ, PLANLANAN ÖNEMLİ YENİ ÜRÜN VE HİZMETLER

84

VII. İLETİŞİM BİLGİLERİ

88

KREDİ GARANTİ FONU A.Ş. 30/03/2016 TARİHLİ OLAĞAN GENEL KURUL TOPLANTI GÜNDEMİ

1. Açılış ve Toplantı Başkanlığı'nın oluşturulması,
2. Genel Kurul adına toplantı tutanaklarının imzalanması için Toplantı Başkanlığı'na yetki verilmesi,
3. 2015 yılı faaliyeti ile ilgili olmak üzere "Yönetim Kurulu Faaliyet Raporu"nun okunması, müzakeresi ve onaylanması,
4. Bağımsız Denetim Kuruluşunun Raporunun Okunması, müzakeresi ve onaylanması,
5. Finansal tabloların okunması, müzakeresi ve onaylanması,
6. Yönetim Kurulu Üyeleri'nin şirketimizin 2015 yılı faaliyet ve hesaplarından dolayı ibra edilmeleri,
7. Şirketimize ortak olarak katılmak isteyen bankaların talebinin görüşülmesi ve onaylanması,
8. Bağımsız denetim şirketinin seçimi,
9. Yönetim Kurulu Başkan ve üyelerine verilecek ücret ve huzur haklarının tespiti,
10. Dilek ve temenniler,
11. Kapanış.

KOBİ'lerin finansmana erişiminde, bankacılık sektörünün sunduğu ürünlerin yanında destekleyici ve tamamlayıcı finans araçları da büyük önem kazanmıştır.

Değerli paydaşlarımız,

Türk ekonomisinin son yıllarda yakaladığı istikrarlı büyüme trendinde ekonomimizin baş aktörü olan KOBİ'lerin payı yadsınamaz.

Gelişim ve büyüme için her zaman yeni ürün ve üretim sistemlerine ihtiyaç duyulacağı gibi girişimcilerin, yenilikçi işletmelerin ve yeni yatırımların uzun vadeli finansman ihtiyacı da hiçbir zaman azalmayacaktır.

KOBİ'lerin finansmana erişiminde, bankacılık sektörünün sunduğu ürünlerin yanında destekleyici ve tamamlayıcı finans araçları da büyük önem kazanmıştır. Kredi Garanti Fonu tam da bu noktada devreye girmiş ve kurulduğu günden bu yana, yaklaşık 19 bin KOBİ'nin finansmana erişimine destek olmuştur.

Kredi Garanti Fonu 2015 yılında da KOBİ'lere desteğini sürdürmüştür. KGF tarafından 2015 yılı içerisinde verilen kefalet tutarı bir önceki yıla göre %76 artarak yaklaşık 2.445 Milyon TL olarak gerçekleşmiştir. Kefalet desteğimiz sayesinde KOBİ'lerimizce kullanılan kredi hacmi de kefalet tutarı ile aynı doğrultuda artmıştır.


Tüm bu rakamlar, özellikle küresel ekonomik büyümeye yönelik tedirginliklerin, dolardaki güçlenmenin ve FED'in faiz artırımının damga vurduğu 2015 yılında daha da değerli oldu. Yurt içinde ardarda yaşanan iki genel seçimin ve eş zamanlı olarak artan jeopolitik risklerin gündeme damgasını vurduğu son dönemde, Kredi Garanti Fonu'nun KOBİ'lerimiz için önemi daha da stratejik hale geldi.

KOBİ'leri odağımıza alarak, yenilikçi girişimleri destekleyerek; bu işletmelerin büyümelerine, üretimlerini artırmalarına ve rekabet güçlerini yükseltmelerine destek sağlayarak meşakkatli ancak bir o kadar da sonuçlarıyla gurur verici bir görev üstlenmiş durumdayız. Üstlenmiş olduğumuz bu ulusal görev, ülkemizin zenginleşmesi ve yeni istihdam olanakları sağlanması konusunda kilit rol oynamaktadır. Bu nedenle, ne olduğumuzun, nerede olduğumuzun bilinciyle çalışmaya devam edip fark yaratacağız.

Saygılarımla,

“Üstlenmiş olduğumuz bu ulusal görev, ülkemizin zenginleşmesi ve yeni istihdam olanakları sağlanması konusunda kilit rol oynamaktadır.”

FAİK YAVUZ
Yönetim Kurulu Başkanı



2008 ile 2011 yılları arasında “Yönetim Kurulu Üyesi” olarak görev aldığım Kredi Garanti Fonu ailesine Genel Müdür olarak tekrar merhaba demenin mutluluğunu yaşıyorum.

Değerli paydaşlarımız,

2008 ile 2011 yılları arasında “Yönetim Kurulu Üyesi” olarak görev üstlenmiş olduğum Kredi Garanti Fonu’na, Genel Müdür sorumluluğu ile dönmenin onurunu yaşıyorum. Bugüne kadar önemli başarılarla imza atılan bu stratejik kuruluşun bayrağını çok daha yukarılara taşımak için, yeni bir ruh ve heyecanla, hep birlikte çalışacağız.

Kredi Garanti Fonu’nun varlık nedeni, ekonomimizin omurgası olan işletmelerin finansmana erişimini kolaylaştırmak ve bu vesileyle Türkiye’nin büyümesine, kalkınmasına ve insanımızın zenginleşmesine katkı sağlamaktır. En somut ifadesiyle, temel faydamız KOBİ’lerin kefalet derdine derman olmaktır.

Teminat yetersizliğini finansmana erişimin önünde bir engel olmaktan çıkarak KOBİ’ler için oldukça hayati bir işlev üstleniyoruz. Kredi piyasasının etkin çalışmasını sağlayarak ve KOBİ’lerin uzun vadeli yatırım kredileri kullanabilmesini mümkün kılarak ülke ekonomisine benzersiz bir fayda sağlıyoruz. Öte yandan, KGF’nin işletmelere sağladığı destek, gelir dağılımının iyileştirilmesi ve istihdamın artırılması sonuçlarına da hizmet ediyor. Bu sonuçlar, ülkemizin kalkınma ve büyüme yolundaki öncelikli hedefleriyle de bire bir örtüşüyor.

Bizim için büyüme, cironun, karın veya satışların büyümesi gibi kelimelerle izah edilemez. Bizim için büyüme, destek verdiğimiz KOBİ, sektör ve havzaların rekabet güçlerinin artırılarak büyümesi demektir. Ekonomimiz içinde faal olan, bugün için nispeten zayıf görünse de gelecek vadeden şirketlere sağladığımız toplam desteğin katlanarak artması demektir. Toplam krediler içindeki KOBİ payının artırılması demektir. İç ve dış kaynaklardan yeni finansman imkanlarının bulunması ve ekonomi içindeki katkımızın düne kıyasla çok daha fazla artırılması demektir.

Stratejik olarak KOBİ’lerin hayatta kalmalarına değil, daha rekabetçi işletmeler olarak varlıklarını ve etkilerini sürdürmelerine odaklanıyoruz.

Temel yaklaşım olarak yenilikçi işletmeleri destekleyen, onların büyümelerine, üretimlerini artırmalarına ve rekabet avantajı elde etmelerine öncelik veren bir iş planımız da var. İnovasyon alanına odaklanmış işletmelerin

desteklenmesine önem ve öncelik vermemizin asıl nedeni, Türkiye’nin daha sağlıklı büyümesine, ihracat kalemlerini zenginleştirmesine, insanlarımıza yeni ve katma değeri yüksek istihdam olanakları sağlanmasına hizmet etmek.

KGF olarak bugüne kadar öz kaynağımızdan 10 bin 362, Hazine kaynağımızdan ise 7 bin 681 olmak üzere 18 bin 061 KOBİ’ye destek olduk. Kullandığımız kredinin toplam tutarı 9.240 milyon TL, toplam kefalet tutarımız ise 6.887 milyon TL’dir. Dış kaynaklı projelerimizden ise toplamda 3.313 KOBİ’imiz yararlandı. Bu projeler sayesinde tam 140 milyon 521 bin Euro hacminde kefalet sağladık.

“Büyüyen Anadolu’ya Kredi Kolaylıkları (BAKK)” programı ile ülkemizin değişik bölge ve kentleri arasındaki gelişmişlik farkını azaltmayı amaçladık. Bu doğrultuda nispeten geri kalmış 43 ilde faaliyet gösteren Mikro KOBİ’leri ve girişimciliği destekledik. Avrupa Yatırım Fonu’nun kontrgarantisine dayalı olarak sürdürülmekte olan bu programın 4.5 milyon Euro’luk ikinci fazını da tamamlamak üzereyiz. Kısa süre içinde üçüncü faz uygulamasına da başlayacağız.

Tüm bu nedenlerden dolayı KGF ekonomi ve finans dünyasındaki bütün önemli kurumların ortak olduğu, bağımsız bir özel şirket olarak yoluna devam ediyor. Ve sağladığı tüm bu faydalardan dolayı KGF, reel sektörün akredite kefalet fonu olmayı hak ediyor.

KGF’nin bugüne kadar elde ettiği sonuçları dikkate alarak gerçek potansiyelini ortaya çıkarmak için önümüzdeki dönemde birçok projeyi hayata geçireceğiz. Kefalet taleplerinin tanımlı standartlara uygun olarak hızla sonuçlandırılmasını sağlayacak olan “Kredi Karar Modülü Sistemi” bunların başında geliyor. Karar makamlarına misyonumuzun doğru ve tam olarak anlatılmasını sağlayarak mevzuatla ilgili düzenlemelerin yenilenmesini hızlandıracacağız. Kredi Garanti Fonu’nu en doğru şekilde anlatabilmek için tanıtım faaliyetlerine de hız vereceğiz.

Bu amaçlarla da yeni dönemde “Üreten Türkiye’nin Teminatı” şiarını esas alacağız. Müşterilerimiz, hissedarlarımız, çalışanlarımız ve iş ortaklarımızdan aldığımız destek ile hedeflerimize ulaşacağımıza inancımız tamdır.

“Stratejik olarak KOBİ'lerin hayatta kalmalarına değil, daha rekabetçi işletmeler olarak varlıklarını ve etkilerini sürdürmelerine odaklanıyoruz.”

İSMET GERGERLİ
Genel Müdür



1. FAİK YAVUZ
Yönetim Kurulu Başkanı

3. ÖZER MATLI
Yönetim Kurulu Üyesi

5. AHMET KARAKOÇ
Yönetim Kurulu Üyesi

7. TURGUT GÜLCİHAN
Yönetim Kurulu Üyesi

9. SERDAR ÇAĞLAR
Yönetim Kurulu Üyesi


2. RECEP BİÇER
Yönetim Kurulu Başkan Yardımcısı

4. KEMAL KARAKÜÇÜK
Yönetim Kurulu Üyesi

6. HAKAN ERTÜRK
Yönetim Kurulu Üyesi

8. HARUN AKKAŞ
Yönetim Kurulu Üyesi

10. İSMET GERGERLİ
Genel Müdür



YÖNETİM KURULU ÜYELERİ VE ÖZ GEÇMİŞLERİ

1. FAİK YAVUZ

Yönetim Kurulu Başkanı
Temsil Ettiği Kurum: TOBB

1953 yılında Şereflikoçhisar/Ankara'da doğan Faik Yavuz, Gazi Üniversitesi Eğitim Fakültesi Matematik Bölümü mezunudur. Halen Ankara Ticaret Borsası Yönetim Kurulu Başkanı, TOBB Yönetim Kurulu Sayman Üye, ICC Başkan Yardımcısı, TEPAV Yönetim Kurulu Üyesi ve TOBB ETÜ-Mütevelli Heyet Üyesi olarak görev yapmaktadır.

2. RECEP BİÇER

Yönetim Kurulu Başkan Yardımcısı
Temsil Ettiği Kurum: KOSGEB

1967 yılında Ankara'da doğdu. 1989 yılında Ankara Üniversitesi Siyasal Bilgiler Fakültesi Uluslararası İlişkiler bölümünden mezun oldu. 1996-1998 yılları arasında Northeastern University'de (Boston-ABD) "İktisat Politikası ve Planlama" dalında Lisansüstü öğrenim gördü. Celal Bayar Üniversitesi İktisat Ana Bilim Dalında, tez aşamasında doktora çalışmasına devam etmektedir. 1990 yılında, Maliye Bakanlığında Stajyer Muhasebat Kontrolörü olarak göreve başladı. 1994-2004 yılları arasında Kontrolör, Başkontrolör olarak görev yaptı. 1994-1996 yıllarında Maliye Bakanlığında "Kamu Mali Yönetimi Projesi"nde çalıştı. 2002-2003 yıllarında Sağlık Bakanı ve Maliye Bakanı Danışmanlığını yürüttü. 2004-2006 yılları arasında Maliye Bakanlığı Muhasebat Genel Müdürlüğünde Kamu Hesapları, Bilgi

İşlem Uygulamaları/Projeleri ile Avrupa Birliği Projelerinden sorumlu Daire Başkanı olarak görev yaptı. 2006-2007 yılları arasında, İslam Konferansı Teşkilatı, İslam Ülkeleri İstatistik Ekonomik ve Sosyal Araştırma ve Eğitim Merkezinde İdari ve Mali İşler Daire Başkanı olarak çalıştı. 2007-2015 tarihleri arasında Milli Piyango İdaresi Yönetim Kurulu Başkanı ve Genel Müdürü olarak görev yaptı. 28 Ocak 2015 tarihinden itibaren KOSGEB Başkanı olarak görev yapmaktadır. Evli ve üç çocuk babası olup, iyi derecede İngilizce, orta derecede Arapça bilmektedir.

3. ÖZER MATLI

Yönetim Kurulu Üyesi
Temsil Ettiği Kurum: TOBB

1968 yılında Karacabey/Bursa'da doğan Özer Matlı, ülkemizin önde gelen sanayi kuruluşlarından Matlı Grubu ile Bursa Ticaret Borsası Yönetim Kurulu Başkanlığı görevlerine devam etmektedir.

4. KEMAL KARAKÜÇÜK

Yönetim Kurulu Üyesi
Temsil Ettiği Kurum: TOBB

1971 yılında Kahramanmaraş'ta doğan Kemal Karaküçük, İstanbul Üniversitesi İktisat Fakültesi mezunudur. Halen, Kahramanmaraş Ticaret ve Sanayi Odası Yönetim Kurulu Başkanı olarak görev yapmaktadır.

5. AHMET KARAKOÇ

Yönetim Kurulu Üyesi
Temsil Ettiği Kurum: KOSGEB

1969 yılında Ankara'da doğdu. 1992 yılında Hacettepe Üniversitesi İktisadi ve İdari Bilimler Fakültesi Maliye Bölümünden mezun oldu. 2010 yılında Hacettepe Üniversitesi Sosyal Bilimler Enstitüsü Maliye Ana Bilim Dalında yüksek lisansını tamamladı.

1995 yılında Maliye Bakanlığında Stajyer Gelirler Kontrolörü olarak göreve başladı. 2003 yılına kadar Maliye Bakanlığında Denetim Elemanı olarak görev yaptı. 2003 yılından itibaren çalışma hayatına KOSGEB'de devam etmekte olup 2003-2008 yıllarında Muhasebe Müdürü, 2008-2014 yıllarında Strateji Geliştirme ve Mali Hizmetler Daire Başkanı olarak görev yaptı. 2014 yılı mayıs ayından itibaren de KOSGEB Başkan yardımcısı olarak görev yapmaktadır. SMMM Ruhsatı ve Bağımsız Denetçi Belgesi sahibidir. Evli olup iki çocuk babasıdır.

6. HAKAN ERTÜRK

Yönetim Kurulu Üyesi
Temsil Ettiği Kurum:
T.C. BAŞBAKANLIK HAZİNE MÜSTEŞARLIĞI

1977 yılında Ankara'da doğan Hakan Ertürk, Ankara Üniversitesi Siyasal Bilgiler Fakültesi, İktisat Bölümü mezunudur. Halen, Başbakanlık Hazine Müsteşarlığı, Finansal Araçlar ve Piyasalar Geliştirme Dairesi – Daire Başkanı olarak görev yapmaktadır.

7. TURGUT GÜLCİHAN

Yönetim Kurulu Üyesi
Temsil Ettiği Kurum:
TÜRKİYE BANKALAR BİRLİĞİ

1973 yılında Artvin 'in Hopa ilçesinde doğmuştur. Orta Doğu Teknik Üniversitesi Siyaset Bilimi ve Kamu Yönetimi Bölümünden şeref öğrencisi olarak mezun olmuştur. 1995-1999 yılları arasında Egebank Genel Müdürlüğünde Teftiş Kurulu - Müfettiş, 1999-2000 yıllarında Egebank Çorum Şubesinde Şube Müdürü, 2000-2001 yıllarında Egebank Gaziantep Şubesinde Şube Müdürü, 2001 yılında Sümerbank K. Maraş Şubesinde Şube Müdürü, 2002 yılında Family Finans Kurumu Trabzon Şubesinde Şube Müdürü, 2002-2007 yıllarında Kuveyt Türk Katılım Bankası Gaziantep Şubesinde Şube Müdürü, 2007 yılında Kuveyt Türk Katılım Bankası Çorlu Şubesinde Şube Müdürü, 2007-2010 yıllarında Halkbank Güneşli Ticari Şubesinde Şube Müdürü, 2010-2011 yılları arasında Halkbank Ticari Pazarlama 1. Daire Başkanlığında Daire Başkanı, 2011-2014 yıllarında Ziraat Bankası Girişimci Pazarlama Grup Başkanlığında Grup Başkanı olarak çalışmıştır. Halen, 2014 yılında girdiği Ziraat Bankası Şube Bankacılığı Grup Başkanlığında Grup Başkanı olarak görev yapmaktadır. İyi derecede İngilizcesi olan Turgut Gülcihan'ın çalıştığı bankalar bünyesinde aldığı çok sayıda sertifikası mevcuttur.

8. HARUN AKKAŞ

Yönetim Kurulu Üyesi
Temsil Ettiği Kurum:
T.C. BAŞBAKANLIK HAZİNE MÜSTEŞARLIĞI

1982 yılında Kayseri'de doğdu. İlk ve orta öğrenimini Kayseri'de tamamladıktan sonra tam burslu olarak girdiği Bilkent Üniversitesi İşletme Bölümünden 2004 yılında mezun oldu. Aynı yıl aralık ayında Hazine Müsteşarlığında Uzman Yardımcısı olarak göreve başladı. 2008 yılında Hazine Uzmanı oldu. 2012-2014 yılları arasında öğrenim gördüğü ABD'de Duke Üniversitesi Uluslararası Kalkınma Politikası Bölümünden yüksek lisans derecesini aldı. Halen Hazine Müsteşarlığı Kamu Finansmanı Genel Müdürlüğünde Kredi Riski Yönetimi Daire Başkanı olarak görevini sürdürmektedir. Evli ve 1 çocuk babası olan Harun AKKAŞ, iyi derecede İngilizce bilmektedir.

9. SERDAR ÇAĞLAR

Yönetim Kurulu Üyesi
Temsil Ettiği Kurum:
TÜRKİYE BANKALAR BİRLİĞİ

1977 yılında İstanbul'da doğan Serdar Çağlar, Yeditepe Üniversitesi ve European University of Lefke Üniversiteleri İ.İ.B.F. Uluslararası İlişkiler ve Siyaset Bilimi (İngilizce) mezunudur. Halen, Türk Ekonomi Bankası AŞ - KOBİ Kredileri Grubu – Grup Müdürü olarak görev yapmaktadır.

10. İSMET GERGERLİ

Genel Müdür

1969 yılında Adıyaman, Kahta'da doğdu. 1989 yılında Ankara Üniversitesi Siyasal Bilgiler Fakültesi Uluslararası İlişkiler Bölümünden mezun oldu. Ankara Üniversitesi Sosyoloji Bölümünde yüksek lisans yaptı. Bankacılığa Pamukbank'ta başladı. Kurumsal şubelerde pazarlama ve kredi bölümlerinde görevler aldı. Girişimci Krediler Bölüm Müdürlüğü yaptı. 2005-2011 yılları arasında Halkbankası'nda Esnaf Bankacılığı Daire Başkanlığı, Esnaf ve Küçük İşletmeler Bankacılığı Daire Başkanlığı, KOBİ Pazarlama Daire Başkanlığı, Eğitim Daire Başkanlığı görevlerinde bulundu. 2011-2015 döneminde ise Halkbankası Ankara 3. Bölge Koordinatörlüğü ve İstanbul 1. Bölge Koordinatörlüğü görevlerini yürüttü. 2008-2011 döneminde Kredi Garanti Fonu'nda Yönetim Kurulu Üyesi olarak görev yaptı.



MİSYONUMUZ

Gelecek vaad eden işletmelerin finansmana erişimini kolaylaştırarak, Türkiye'nin büyüme ve kalkınmasına stratejik destek sağlamak.



VİZYONUMUZ

Tüm ekonomik aktörlerin değer verdiği, işe yeni başlayan girişimcilerin ve büyümek isteyen işletmelerin aklına ilk gelen adreslerden biri olmayı başarmış, KOBİ'ler için vazgeçilmez bir finansal destek kurumu olmak.



1

Genel Bilgiler



A. TİCARET SİCİL BİLGİLERİ

Hesap Dönemi

01.01.2015 – 31.12.2015

Ticaret Unvanı

Kredi Garanti Fonu Anonim Şirketi

Personel Sayısı

2014 Yılı: 133

2015 Yılı: 158

Mersis Numarası

0589005350800014

Ticaret Sicil Numarası

83408

Vergi Dairesi / Numarası

Maltepe Vergi Dairesi – 5890053508

Adres

Dumlupınar Bulv. No: 252 TOBB İkiz Kuleler C Blok Kat: 5-6-7 Eskişehir Yolu 9. km. 06530 Yenimahalle / ANKARA

Telefon

0 312 219 44 44 (pbx)

Faks

0 312 219 58 72

Web Bilgileri

www.kgf.com.tr

B. ORTAKLIK YAPISI

ORTAKLARINIMIZ	GRUBU	SERMAYE TUTARI (TL)	HİSSE ORANI (%)
 TOBB (Türkiye Odalar ve Borsalar Birliği)	A	89.470.327,94	32,1328
 KOSGEB (Küçük ve Orta Ölçekli Sanayi Geliştirme ve Destekleme İdaresi Başkanlığı)	B	89.444.548,76	32,1236
 TESK (Türkiye Esnaf ve Sanatkarları Konfederasyonu)	D	381.648,51	0,1371
 TOSYÖV (Türkiye Küçük ve Orta Ölçekli İşletmeler, Serbest Meslek Mensupları ve Yöneticiler Vakfı)	D	24.658,36	0,0089
 MEKSA (Mesleki Eğitim ve Küçük Sanayi Destekleme Vakfı)	D	12.339,85	0,1371
 TÜRKİYE HALK BANKASI A.Ş.	C	4.719.303,25	1,6949
 AKBANK T.A.Ş.	C	4.719.303,25	1,6949
 ALBARAKA TÜRK KATILIM BANKASI A.Ş.	C	4.719.303,25	1,6949
 ASYA KATILIM BANKASI A.Ş.	C	4.719.303,25	1,6949
 DENİZBANK A.Ş.	C	4.719.303,25	1,6949
 BURGAN BANK A.Ş.	C	4.719.303,25	1,6949
 FİNANS BANK A.Ş.	C	4.719.303,25	1,6949
 HSBC BANK A.Ş.	C	4.719.303,25	1,6949
 ING BANK A.Ş.	C	4.719.303,25	1,6949
 KUVEYT TÜRK KATILIM BANKASI A.Ş.	C	4.719.303,25	1,6949
 ŞEKERBANK T.A.Ş.	C	4.719.303,25	1,6949
 TÜRK EKONOMİ BANKASI A.Ş.	C	4.719.303,16	1,6949
 TÜRKİYE CUMHURİYETİ ZİRAAT BANKASI A.Ş.	C	4.719.303,25	1,6949
 TÜRKİYE FİNANS KATILIM BANKASI A.Ş.	C	4.719.303,25	1,6949
 TÜRKİYE GARANTİ BANKASI A.Ş.	C	4.719.303,25	1,6949
 TÜRKİYE İHRACAT KREDİ BANKASI A.Ş.	C	4.719.303,25	1,6949
 TÜRKİYE İŞ BANKASI A.Ş.	C	4.719.303,25	1,6949
 TÜRKİYE VAKIFLAR BANKASI T.A.O.	C	4.719.303,25	1,6949
 YAPI VE KREDİ BANKASI A.Ş.	C	4.719.303,30	1,6949
 ZİRAAT KATILIM BANKASI A.Ş.	C	4.719.303,24	1,6949
 ALTERNATİFBANK A.Ş.	C	4.719.303,24	1,6949
TOPLAM		278.438.891,61	100

C. İŞLETMENİN TABİ OLDUĞU YASAL ÇERÇEVE VE DÜZENLEMELER

Kurumumuzun Tabi Olduğu Yasal Çerçeve

29.07.1991 tarihinde Kredi Garanti Fonu İşletme ve Araştırma Ticaret Anonim Şirketi ünvanı ile kurulan Kurumumuz, Bakanlar Kurulu'nun 14.07.1993 tarih ve 93/4496 sayılı, Türk-Alman Teknik İşbirliği Anlaşması ile "Küçük ve Orta Ölçekli İşletmeler İçin Bir Kredi Garanti Fonu Kurulmasına Yardım" konulu proje anlaşması çerçevesinde büyümeye devam ederek, ünvanı 28.06.2007 tarihinde "Kredi Garanti Fonu Anonim Şirketi" olarak değişmiştir.

KOBİ'lere kredi desteği sağlanmasına ilişkin olarak Bakanlar Kurulu'nun 14.07.2009 tarih ve 2009/15197 sayılı "Kredi Garanti Kurumlarına Sağlanacak Hazine Desteğine İlişkin Usul ve Esaslar Hakkındaki karar" ile kurumumuza 1 milyar TL Hazine kontrgarantisini sağlanmıştır. (2015 yılında 2 Milyar TL'ye yükseltmiştir.)

Ayrıca "Bankalarca Kredilerin ve Diğer Alacakların Niteliklerinin Belirlenmesi ve Bunlar İçin Ayrılacak Karşılıklara İlişkin Usul ve Esaslar Hakkında Yönetmelik" ile Kurumumuz tarafından Hazine desteğinden verilen kefaletler 1.grupta Özkaynaklarımızdan verilen kefaletler 3.grupta sayılmıştır. (2015 de 2.gruba yükseltmiştir.)

Faaliyet Gösterilen Sektör ve İşletmenin Bu Sektör İçindeki Yeri

Büyük işletmelerin finansmana erişimini kolaylaştıran ve pazarlık güçlerini artıran en önemli etken, kullanacakları kredi karşılığı verebilecekleri teminatlarının olmasıdır.

KOBİ'ler ise bu konuda çok fazla imkana sahip değillerdir.

Küçük ve Orta Boyutlu İşletmelerin finansmana erişimindeki en büyük problemlerden biri teminat yetersizliği nedeni ile banka ve finans kuruluşlarından uygun maliyetli kolayca kredi temin edememeleridir.

İşte bu nedenle 1991 yılında KGF kurulmuştur. KGF önü açık, başarı potansiyeli taşıyan, ülke ekonomisine katma değer yaratacak, yeni fikirleri olan ve teknolojik gelişmeyi

hedefleyen KOBİ'lerin önündeki teminat yetersizliğini ortadan kaldırmayı amaçlayan ve kefalet hizmeti sunan bir kuruluştur.

Türkiye'nin bütün yörelerindeki KOBİ'ler, esnaf ve sanatkarlar, tarımsal işletmeler ve çiftçiler, kadın ve genç girişimciler KGF kefaleti için başvurabilirler.

Kurumumuzun Tabi Olduğu Muafiyet ve İstisnalar

• Kurumumuzun, 5520 sayılı Kurumlar Vergisi Kanunu'nun muafiyetleri düzenleyen 4. Maddesi gereğince kurumlar vergisinden muafıdır.

• 3065 sayılı Katma Değer Vergisi Kanunu'nun Sosyal ve Askeri Amaçlı İstisnalar ile Diğer İstisnalar'ı düzenleyen 17. Maddesi'nin 4/e bendi uyarınca kurumumuz kredi teminat işlemlerinde katma değer vergisinden istisnadır.

• 488 sayılı Damga Vergisi Kanunu'nun istisnaları düzenleyen 9. Maddesi'ne bağlı 2 sayılı tabloda yine kredi teminatı sağlamak amacı ile şirketimizin düzenlediği kağıtlar Damga Vergisi'nden istisnadır.

• Şirketimiz, 492 sayılı Harçlar Kanunu'nun 123. Maddesi gereğince yine kredi teminatı sağlama işlemleri (yargı harçları hariç/işletme rehni tescil harçları bu grubun içindedir.) kanunda yazılı harçlardan müstesnadır.

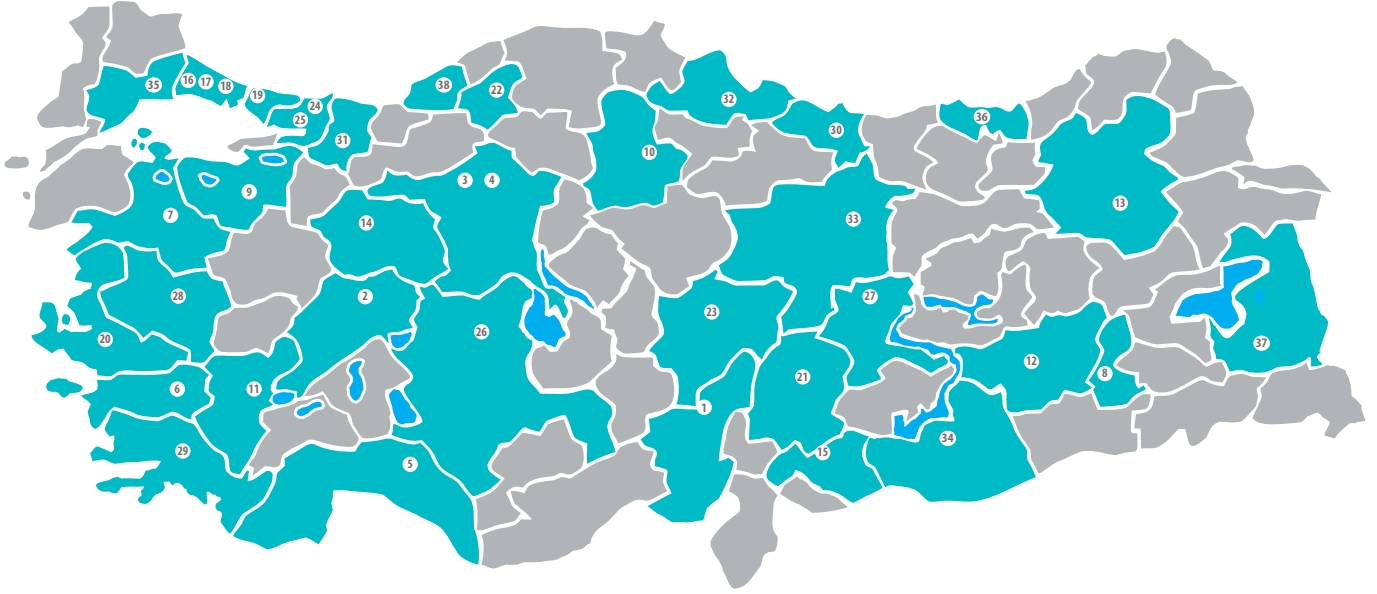
Yönetim Kurulu Üyeleri ile Üst Düzey Yöneticilere Sağlanan Mali Haklar

31 Aralık 2014 ve 31 Aralık 2015 tarihlerinde sona eren yıllar itibarıyla Yönetim Kurulu Üyeleri, Komite Üyeleri ve üst düzey yöneticilere sağlanan faydalar, ücret, SGK işveren hisseleri ve Yönetim Kurulu Huzur Hakları aşağıda listelenmiştir.

01 Ocak-31 Aralık 2014	01 Ocak-31 Aralık 2015
1.080.237,50 TL	1.723.425,79 TL

D. ŞUBELER

2014 yılında Genel Merkezimizin dışında 36 şubesi bulunan Kurumumuz, 2015 yılında Şanlıurfa ve Kızılay/Ankara'da açılan şubelerimiz ile şube sayısını 38'e çıkararak her geçen gün büyümeye ve daha çok KOBİ'ye daha hızlı destek olmaya devam etmektedir.



- | | | |
|-----------------------------|---------------------------------|--------------------------------|
| 1 ► ADANA ŞUBESİ | 14 ► ESKİŞEHİR ŞUBESİ | 27 ► MALATYA ŞUBESİ |
| 2 ► AFYONKARAHİSAR ŞUBESİ | 15 ► GAZİANTEP ŞUBESİ | 28 ► MANİSA ŞUBESİ |
| 3 ► ANKARA / KIZILAY ŞUBESİ | 16 ► İSTANBUL ŞUBESİ | 29 ► MUĞLA / BODRUM ŞUBESİ |
| 4 ► ANKARA / OSTİM ŞUBESİ | 17 ► İSTANBUL / EMİNÖNÜ ŞUBESİ | 30 ► ORDU ŞUBESİ |
| 5 ► ANTALYA ŞUBESİ | 18 ► İSTANBUL / İKİTELLİ ŞUBESİ | 31 ► SAKARYA ŞUBESİ |
| 6 ► AYDIN ŞUBESİ | 19 ► İSTANBUL / KADIKÖY ŞUBESİ | 32 ► SAMSUN ŞUBESİ |
| 7 ► BALIKESİR ŞUBESİ | 20 ► İZMİR ŞUBESİ | 33 ► ŞANLIURFA ŞUBESİ |
| 8 ► BATMAN ŞUBESİ | 21 ► KAHRAMANMARAŞ ŞUBESİ | 34 ► SİVAS ŞUBESİ |
| 9 ► BURSA ŞUBESİ | 22 ► KARABÜK ŞUBESİ | 35 ► TEKİRDAĞ / ÇORLU ŞUBESİ |
| 10 ► ÇORUM ŞUBESİ | 23 ► KAYSERİ ŞUBESİ | 36 ► TRABZON ŞUBESİ |
| 11 ► DENİZLİ ŞUBESİ | 24 ► KOCAELİ ŞUBESİ | 37 ► VAN ŞUBESİ |
| 12 ► DİYARBAKIR ŞUBESİ | 25 ► KOCAELİ/ GEBZE ŞUBESİ | 38 ► ZONGULDAK / EREĞLİ ŞUBESİ |
| 13 ► ERZURUM ŞUBESİ | 26 ► KONYA ŞUBESİ | |



Soluti

Business Stra

- Innovation
- Branding
- Solution
- Marketing
- Analysis
- Ideas
- Success
- Management

5.663

9.334

4.25647

7.2235

Aug

2

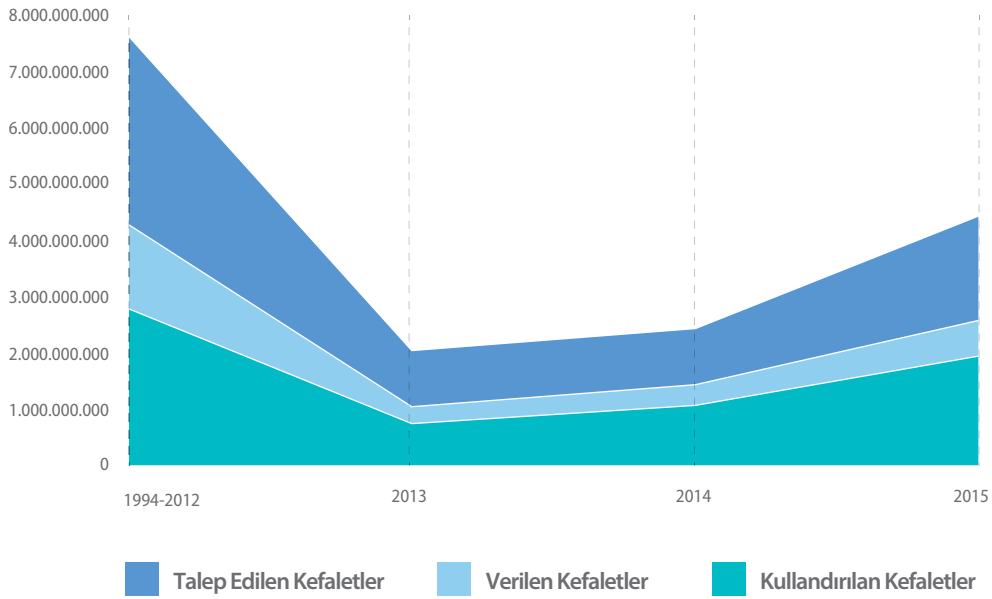
Rakamlarla KGF A.Ş.

A. KEFALET HACMİMİZDEKİ GELİŞMELER

YILLAR İTİBARIYLA KEFALET TALEPLERİNİN KARŞILANMA DURUMU (TL)

(Özkaynak+Hazine)

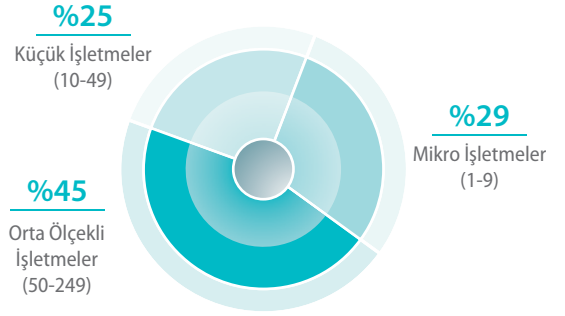
DÖNEM	Talep Edilen Kefaletler (Gelen Talep)			Verilen Kefaletler (Onaylanan Talepler)			Kullandırılan Kefaletler (Açılan Talep)		
	KOBİ Sayısı	Kredi Tutarı	Kefalet Tutarı	KOBİ Sayısı	Kredi Tutarı	Kefalet Tutarı	KOBİ Sayısı	Kredi Tutarı	Kefalet Tutarı
1994-2012	18.946	10.034.354.834	7.273.973.837	12.615	5.961.117.226	4.230.867.690	8.036	3.867.335.534	2.806.833.626
2013	4.107	2.704.616.086	2.017.920.732	2.462	1.467.406.113	1.061.378.253	2.118	1.007.778.894	760.575.736
2014	5.662	3.115.261.712	2.341.999.214	4.233	1.887.621.435	1.391.917.903	4.579	1.353.449.105	1.049.795.242
2015	8.764	5.626.880.473	4.237.564.532	6.015	3.324.047.085	2.445.967.341	4.736	2.417.635.842	1.848.791.475
1994-2015	36.748	22.557.100.768	16.646.153.968	24.664	13.388.206.012	9.676.433.661	18.662	9.240.183.513	6.887.450.225



VERİLEN KEFALETLERİN İŞLETME ÖLÇEKLERİNE GÖRE DAĞILIMI (TL)

(Özkaynak+Hazine 1994-2015)

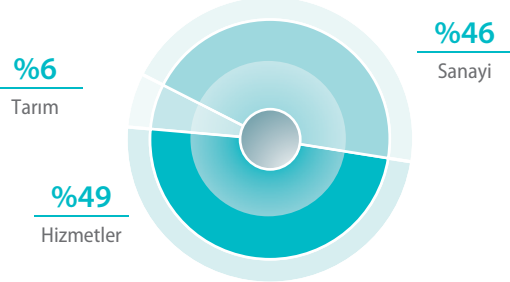
Ölçekler	İşlem Adedi	Verilen Kefalet İle Kullanılan Kredi Hacmi	Kefalet Tutarı	Oran
Mikro işletmeler (1-9)	9.800	2.722.520.556	2.022.529.337	29%
Küçük işletmeler (10-49)	9.035	4.175.993.413	3.108.775.338	45%
Orta Ölçekli İşletmeler (50-249)	3.452	2.341.669.544	1.756.145.550	25%
TOPLAM	22.287	9.240.183.513	6.887.450.225	100%



VERİLEN KEFALETLERİN SEKTÖRLERE GÖRE DAĞILIMI (TL)

(Özkaynak+Hazine 1994-2015)

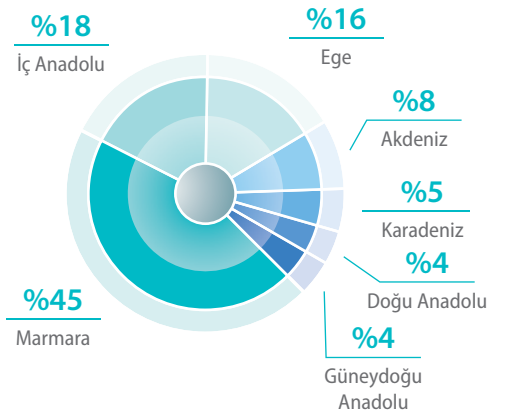
Sektörler	İşlem Adedi	Kefalet Tutarı	Oran
Sanayi	9.541	3.149.337.167	46%
Hizmetler	11.478	3.345.983.397	49%
Tarım	1.268	392.129.660	6%
TOPLAM	22.287	6.887.450.225	100%



VERİLEN KEFALETLERİN BÖLGELERE GÖRE DAĞILIMI (TL)

(Özkaynak+Hazine 1994-2015)

Bölgeler	İşlem Adedi	Kefalet Tutarı	Oran
Marmara	8.697	3.092.870.809w	45%
İç Anadolu	4.228	1.259.314.674	18%
Ege	2.930	1.122.982.501	16%
Akdeniz	1.184	545.319.367	8%
Karadeniz	1.555	366.637.161	5%
Güneydoğu Anadolu	841	252.638.381	4%
Doğu Anadolu	2.852	247.687.332	4%
TOPLAM	22.287	6.887.450.225	100%



2015 yılında KGF kefaleti ile kullanılan kredilerde, Marmara Bölgesi payını %45'e ve kefalet tutarını da 3.092 milyon TL'ye yükselterek en ön sırada yer almıştır. İşlem bazında ortalama en yüksek kullandırımın 460. bin TL ile Akdeniz Bölgesinde, en düşük kullandırım ortalamasının da 87. bin TL ile Doğu Anadolu Bölgesi'nde olduğu görülmüştür.

B. ÖZKAYNAKLARIMIZDAN VERİLEN KEFALETLER İLE KOBİ'LERE SAĞLANAN BANKA KREDİLERİ

Finansmana erişimde KOBİ'ler için önemli bir engel olarak görünen kefalet ve garanti konusunda Kredi Garanti Fonu, kendi özkaynaklarından verdiği destek ile 2015 yılında da KOBİ'ler için can simidi olmaya devam etmiştir.

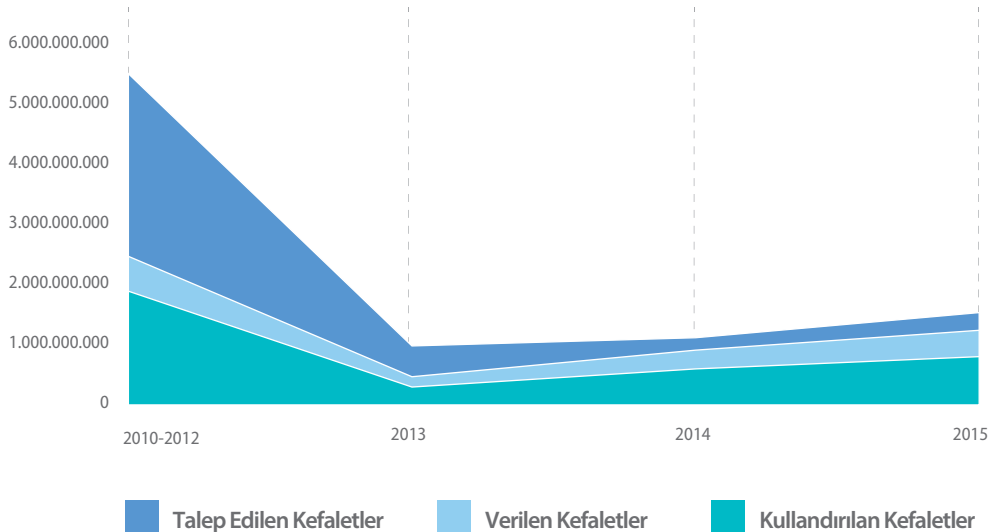
2015 yılı içinde 541 milyon TL'lik kefalet ile 1.888 KOBİ'nin bankacılık sisteminden 651 milyon TL kredi kullanması sağlanmıştır.

İlk kefaletin verildiği 1994 yılından 2015 yıl sonuna kadar toplam 23.344 KOBİ için yapılan başvurular değerlendirilerek 3.179 milyar TL kefaletle karşılık 4.075 milyon TL'lik krediye ulaşılmıştır.

Avrupa Yatırım Fonu'nun (AYF) kontrgarantisini ile 2014 yılında başlayan Portföy Garanti Sistemi (PGS) 2015 yılında da aktif olarak kullanılarak yararlanıcı KOBİ sayısındaki artış ile önemli bir uygulama olarak öne çıkmıştır.

YILLAR İTİBARIYLA KEFALET TALEPLERİNİN KARŞILANMA DURUMU (TL) (Özkaynak)

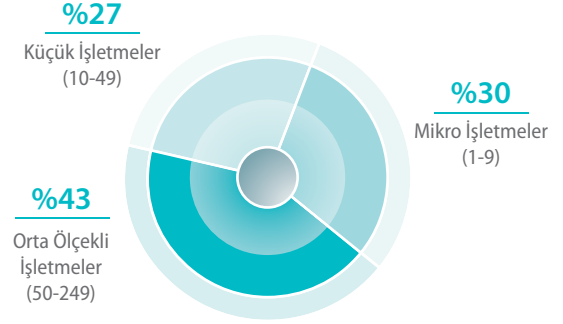
DÖNEM	Talep Edilen Kefaletler (Gelen Talep)			Verilen Kefaletler (Onaylanan Talepler)			Kullandırılan Kefaletler (Açılan Talep)		
	KOBİ Sayısı	Kredi Tutarı	Kefalet Tutarı	KOBİ Sayısı	Kredi Tutarı	Kefalet Tutarı	KOBİ Sayısı	Kredi Tutarı	Kefalet Tutarı
1994-2012	13.330	7.458.591.493	5.533.368.453	7.698	3.856.830.036	2.819.222.373	5.328	2.339.457.016	1.769.754.049
2013	2.458	1.379.292.411	1.082.383.284	1.199	585.106.203	451.494.977	860	335.069.389	269.916.095
2014	3.505	1.373.613.677	1.103.732.866	2.573	723.954.916	573.209.927	2.199	455.867.703	380.094.905
2015	3.540	1.778.876.143	1.475.454.221	2.426	989.823.422	805.156.069	1.888	650.979.337	541.453.409
1994-2015	23.344	12.638.351.128	9.660.302.258	14.208	6.571.869.441	4.954.379.108	10.380	4.075.277.182	3.179.394.306



ÖZKAYNAKLARIMIZDAN VERİLEN KEFALETLERİN İŞLETME ÖLÇEKLERİNE GÖRE DAĞILIMI (TL)

(1994-2015)

Ölçekler	İşlem Adedi	Verilen Kefalet ile Kullanılan Kredi Hacmi	Kefalet Tutarı	Oran
Mikro İşletmeler (1-9)	5.497	1.190.681.561	941.007.984	30%
Küçük İşletmeler (10-49)	4.742	1.777.000.356	1.373.030.060	43%
Orta Ölçekli İşletmeler (50-249)	1.932	1.107.595.265	865.356.262	27%
TOPLAM	12.171	4.075.277.182	3.179.394.306	100%

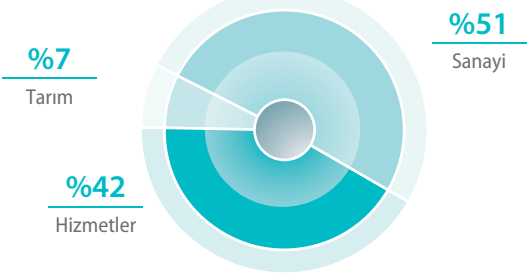


2015 yılında verilen kefaletler ile mikro ölçekli firmaların toplam içindeki payı %30'a yükselirken, küçük işletmeler ortalama 375 bin TL kefalet ile toplamdan %43 pay almıştır. 1932 adet orta ölçekli işletmeye verilen 865,3 milyon TL kefalet ile bir önceki yıla göre 40 baz puan artış sağlanarak pay % 27'ye yükselmiştir.

ÖZKAYNAKLARIMIZDAN VERİLEN KEFALETLERİN SEKTÖRLERE GÖRE DAĞILIMI (TL)

(1994-2015)

Sektörler	İşlem Adedi	Kefalet Tutarı	Oran
Sanayi	6.420	1.629.259.341	51%
Hizmetler	4.831	1.321.571.474	42%
Tarım	920	228.563.491	7%
TOPLAM	12.171	3.179.394.306	100%

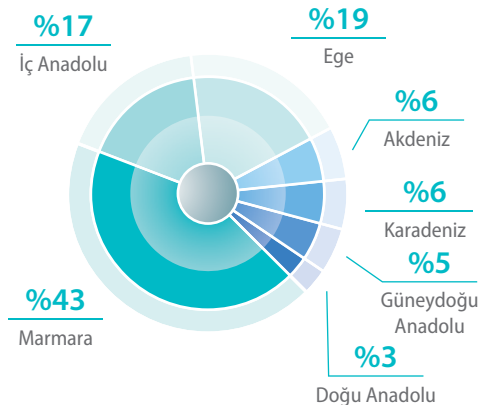


Ekonominin itici gücü olan ve üretim ile istihdama büyük katkılar sağlayan Sanayi Sektöründe yer alan firmalara verilen kefaletlerin toplam içindeki payı % 51'e ulaşmıştır.

ÖZKAYNAKLARIMIZDAN VERİLEN KEFALETLERİN BÖLGELERE GÖRE DAĞILIMI (TL)

(1994-2015)

Bölgeler	İşlem Adedi	Kefalet Tutarı	Oran
Akdeniz	674	193.775.822	6%
Güneydoğu Anadolu	666	172.865.491	5%
Ege	1.707	607.676.173	19%
Doğu Anadolu	749	105.306.283	3%
İç Anadolu	2.302	541.860.160	17%
Karadeniz	1.074	199.549.585	6%
Marmara	5.000	1.358.360.791	43%
TOPLAM	12.171	3.179.394.306	100%



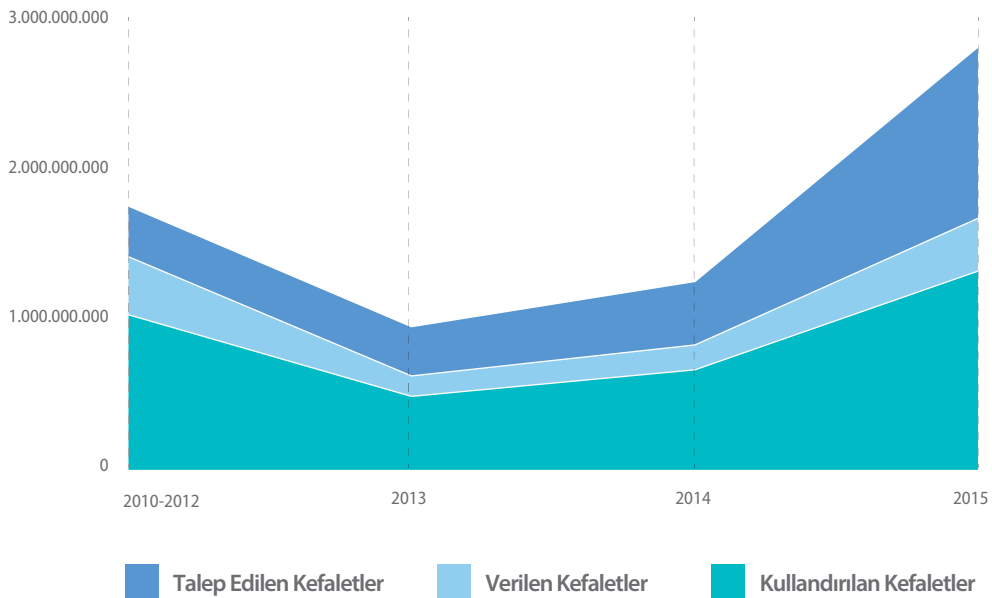
C. HAZİNE DESTEĞİNDEN VERİLEN KEFALETLER İLE KOBİ'LERE SAĞLANAN BANKA KREDİLERİ

2008 yılında yaşanan global krizden etkilenen KOBİ'ler için finansman desteği sağlanması amacıyla 1 milyar TL'lik kontrgaranti kapsamında 2010-2015 yılları arasında 10.116 başvuru sonuçlandırılarak, KOBİ'lere 3.708 milyar TL'lik kefalet sağlanarak bankacılık sisteminden 5.165 milyar TL'lik krediye ulaşmalarında destek verilmiştir. Söz konusu kontrgaranti tutarı 2015 yılında 2 milyar TL'ye yükseltilmiştir.

YILLAR İTİBARIYLA KEFALET TALEPLERİNİN KARŞILANMA DURUMU (TL)

(HAZİNE)

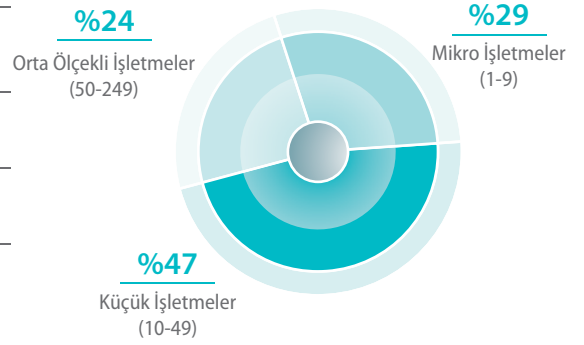
DÖNEM	Talep Edilen Kefaletler (Gelen Talep)			Verilen Kefaletler (Onaylanan Talepler)			Kullandırılan Kefaletler (Açılan Talep)		
	KOBİ Sayısı	Kredi Tutarı	Kefalet Tutarı	KOBİ Sayısı	Kredi Tutarı	Kefalet Tutarı	KOBİ Sayısı	Kredi Tutarı	Kefalet Tutarı
2010-2012	5.616	2.575.763.341	1.740.605.384	4.917	2.104.287.190	1.411.645.317	2.708	1.527.878.517	1.037.079.576
2013	1.649	1.325.323.675	935.537.449	1.263	882.299.910	609.883.276	1.258	672.709.505	490.659.641
2014	2.157	1.741.648.035	1.238.266.348	1.660	1.163.666.519	818.707.976	2.380	897.581.401	669.700.336
2015	5.224	3.848.004.330	2.762.110.311	3.589	2.334.223.663	1.640.811.272	2.848	1.766.656.505	1.307.338.066
2010-2015	13.404	9.918.749.640	6.985.851.710	10.456	6.816.336.571	4.722.054.553	8.282	5.164.906.331	3.708.055.919



HAZİNE DESTEĞİNDEN VERİLEN KEFALETLERİN İŞLETME ÖLÇEKLERİNE GÖRE DAĞILIMI (TL)

(2010-2015)

Ölçekler	İşlem Adedi	Verilen Kefalet ile Kullanılan Kredi Hacmi	Kefalet Tutarı	Oran
Mikro İşletmeler (1-9)	4.303	1.531.838.995	1.081.521.353	29%
Küçük İşletmeler (10-49)	4.293	2.398.993.056	1.735.745.278	47%
Orta Ölçekli İşletmeler (50-249)	1.520	1.234.074.279	890.789.288	24%
TOPLAM	10.116	5.164.906.331	3.708.055.919	100%



HAZİNE DESTEĞİNDEN VERİLEN KEFALETLERİN SEKTÖRLERE GÖRE DAĞILIMI (TL)

(2010-2015)

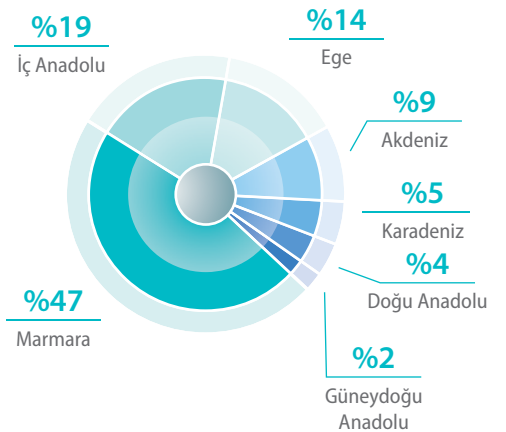
Sektörler	İşlem Adedi	Kefalet Tutarı	Oran
Sanayi	3.121	1.520.077.826	41%
Hizmetler	6.647	2.024.411.923	55%
Tarım	348	163.566.169	4%
TOPLAM	10.116	3.708.055.919	100%



HAZİNE DESTEĞİNDEN VERİLEN KEFALETLERİN BÖLGELERE GÖRE DAĞILIMI (TL)

(2010-2015)

Bölgeler	İşlem Adedi	Kefalet Tutarı	Oran
Akdeniz	510	351.543.546	9%
Güneydoğu Anadolu	175	79.772.889	2%
Ege	1.223	515.306.328	14%
Doğu Anadolu	2.103	142.381.048	4%
İç Anadolu	1.926	717.454.514	19%
Karadeniz	481	167.087.576	5%
Marmara	3.698	1.734.510.017	47%
TOPLAM	10.116	3.708.055.919	100%



D. DOĐRUDAN DESTEKLERİMİZ (TÜBİTAK, KOSGEB, TTGV)

2014 yılında yapılan protokoller ile KOSGEB, TÜBİTAK ve TTGV ile doğrudan kefalet uygulamasının kapsamı genişletilerek KOBİ'lere sağlanan kamusal destekler de kapsama alınmıştır. İlgili Kuruluşlar KGF kefaletini Banka Teminat Mektubu yerine kabul ederek KOBİ'ler için sağladıkları destek işlemlerini gerçekleştirmeleri olanağı doğmuştur.

Doğrudan desteklere 2015 yılında da devam edilerek, teminat işlemlerinin Bankalar üzerinden kredi limitlerini kullanmadan da KOBİ'lerin kamusal desteklerden yararlanmalarına öncülük edilmiştir.

E. TAHSİLİ GECİKMİŞ ALACAKLARIMIZ

Faaliyete başladığımız 1994 yılından 2015 yıl sonuna kadar 3.179,4 milyon TL'si özkaynak, 3.708,1 TL'si Hazine destekli olmak üzere toplam 6.887,5 milyon TL kefalet kullanılmıştır. Kullanılan kefaletlerin tutar olarak toplam 321,9 milyon TL'si tahsili gecikmiş alacağa dönüşmüş olup, 2014 yıl sonunda %5.23 olan takibe dönüşüm oranı azalarak 2015 yıl sonunda %4.67'ye düşmüştür. Tahsili gecikmiş alacakların %68.3'ü özkaynak, %31,7'si ise Hazine destekli kefaletlere aittir.

Toplam 151,4 milyon TL tutarındaki Özkaynak destekli tahsili gecikmiş alacaklardaki artış oranı %16.6 olarak gerçekleşmiş, 2014 yıl sonunda %7.5 olan takibe dönüşüm oranı azalarak 2015 yıl sonunda %6.91 olmuştur.

Hazine destekli kefaletlerde ise 2015 yıl sonu itibariyle toplam 102,1 milyon TL kefalet takibe intikal etmiş olup, 2014 yıl sonuna göre artış oranı ise %64,4'dür. Hazine destekli kefaletlerde 2014 yıl sonunda %2,73 olan takibe dönüşüm oranı 2015 yıl sonunda %2,75'e çıkmıştır.

2015 yıl sonuna kadar özkaynak destekli kefaletlerde 1064 KOBİ'nin, Hazine destekli kefaletlerde ise 335 KOBİ'nin kredileri tahsili gecikmiş alacağa dönüşmüştür.

KAYNAKLARA GÖRE TAKİBE İNTİKAL VE TAKİP RİSKİ ORANLAR (TL)

Kaynaklar	01.01.1994-31.12.2015		Takibe İntikal Oranı %	31.12.2015	Takip Riski Oranı %
	Kullandırılan Kefaletler	Takibe İntikal Eden Tutar		Takip Riski Tutarı (Protokole Bağlanan Dahil)	
Özkaynaklar	3.179.394.306	219.773.222	6,91	151.366.331	4,76
Hazine	3.708.055.919	102.147.269	2,75	86.951.175	2,34
TOPLAM	6.887.450.225	321.920.491	4,67	238.317.506	3,46

Tahsili gecikmiş alacaklardan yapılan tahsilatlar da yıllar itibariyle giderek artış göstermektedir. 2015 yıl sonuna kadar Özkaynak destekli tahsili gecikmiş alacaklardan toplam 70.1 milyon TL, Hazine destekli tahsili gecikmiş alacaklardan ise 15,2 milyon TL anapara tahsilatı sağlanmıştır.

Söz konusu tahsilatlar sonucu 2015 yıl sonu itibariyle 151.4 milyon TL'si özkaynak, 86,9 milyon TL'si Hazine destekli olmak üzere toplam 238,3 milyon TL tutarındaki toplam takip riskinin %63,5'i özkaynak, %36,5'i ise Hazine destekli kefaletlerdir.

Özkaynak destekli takip riskleri 2014 yılsonunda 46.2 Milyon TL Karşılık ayrılmış iken bu tutar 2015 yılsonunda 63.2 milyon TL'sine yükselmiştir. Bir önceki yıla göre takip riski %16.5 oranında artarken, bu riskler için ayrılan karşılıklar %36.8 artış ile daha fazla olmuştur.



3

2015 Yılı Faaliyetler

2015 YILI FAALİYETLER

“Portföy Garanti Sistemi (PGS) yöntemi ile yönettiğimiz bu projemizde ulaştığımız başarı, AYF yetkilileri tarafından da takdirle karşılanmaktadır.”

- Kredi Garanti Fonu (KGF) A.Ş.; TOBB, KOSGEB, 21 banka ve diğer küçük hissedarların ortak olmasıyla 278.438.892 TL'ye çıkarılarak güçlenen sermayesi, Hazine Müsteşarlığından sağlanan 2 milyar TL, Avrupa Yatırım Fonundan sağlanan 4,5 milyon Euro ve BTC Co'dan sağlanan 2 milyon USD'lik destekle birlikte, Türk Bankacılık Sistemi'ndeki KOBİ Kredileri içindeki payını her yıl artırarak daha çok sayıda KOBİ'nin krediye erişmesine destek vermeye devam etmektedir.
- KGF A.Ş. artan sermaye gücü ile birlikte ortak banka sayısının da artması nedeniyle kredi piyasasında etkinlik kazanmış, artan sermayesi ile kefalet faaliyetlerinde ürün çeşitliliği de sağlamıştır. KGF, ihracatı doğrudan destekler mahiyette Türk Eximbank kredilerinden yararlanacak KOBİ'ler için % 100 oranında kefalet vermektedir. Ayrıca T.Eximbank aracılığıyla kullanılan TCMB kaynaklı Reeskont Kredisi kullanmak isteyen KOBİ'ler için de kefalet sağlanmaktadır.
- KGF, tarım satış kooperatiflerinin üyelerine yönelik kredi temini yoluyla verdiği finansman ile ürün alım destekleri için kullanacakları krediler de dahil olmak üzere Tarihî İncir, Üzüm, Pamuk ve Yağlı Tohumlar Tarım Satış Kooperatifleri Birliklerine bağlı kooperatiflere proje bazında kefalet desteği sağlamaktadır.
- KGF, Tarımsal ve Kırsal Kalkınmayı Destekleme Kurumu'nun (TKDK) IPARD Programı kapsamında, TKDK'nin protokol imzaladığı bankalara kefalet vererek teminat oluşturmaya devam etmektedir.

• Pozitif ayrımcılık ile kadın ve genç girişimciler öncelikli olmak üzere, AR-GE ve yenilikçi teknolojik yatırımlar yapan KOBİ'ler de KGF A.Ş.'nin kefalet desteğinden yararlanmaktadır. Bu kapsamda KGF, mevcut kefalet desteklerinin yanı sıra, kadın girişimcileri desteklemeye yönelik ayrı bir proje geliştirmiş ve 2014 yılında bu proje için iki, girişimcilğe yönelik olarak da bir banka ile protokol imzalamıştır. 2015 yılında da bu projeler için aynı bankalar ile mevcut protokollerimiz devam ettirilmiştir.

• Avrupa Birliği (AB) ile Türkiye arasındaki mali iş birliği çerçevesinde “Bölgesel Rekabet Edebilirlik Operasyonel Programı” (IPA) kapsamındaki “Yeni Finansal Araçlar Oluşturulması ve Geliştirilmesi” tedbirinin birinci bileşeni kapsamında KGF A.Ş.'ye AYF tarafından, KOBİ kredilerinden düşük pay alan ve kişi başı milli geliri Türkiye ortalamasının % 75'inin altında kalan nispeten az gelişmiş 43 ilde vereceği kefaletler için 4,5 milyon Euro'luk kontrgaranti sağlanmıştır. Bu kontrgarantiye istinaden 2011 yılında uygulanmasına başlanan ve “Mikro KOBİ'lere Mikro Krediler” projesinde hedef bölgede 1.500 mikro işletmeye sağlayacağı kefalet ile 37,5 milyon Euro'luk kredi hacmine ulaşılması amaçlanmıştır. Hedefin gerçekleştirilmesine yönelik olarak AB kriterlerini taşıyan Mikro KOBİ'lerin yararlanabileceği Portföy Garantisi Sistemi geliştirilmiş ve 9 banka ile protokol imzalanmıştır. Yalnızca 2014 yılında Portföy Garantisi Sistemi ile 1438 KOBİ olmak üzere toplamda 1775 KOBİ'nin KGF kefaleti ile krediye erişimleri sağlanmış ve 31/12/2014 itibarıyla hedeflenen kredi kefalet hacmine ulaşarak proje başarıyla tamamlanmıştır. Bu sonuçlar üzerine, 2015 yılında program süresinin uzatılmasına karar verilmiş ve ilave 9 milyon Euro'luk kontrgaranti desteği sağlanmıştır.

• Devam etmekte olan “Büyüyen Anadolu'ya Kredi Kolaylıkları” (BAKK) programı altında AYF'den temin edilen kontr-garantiye dayalı olarak sürdürülmekte olan “Mikro Kobi'lere Mikro Krediler Projesi”nin 4.5 milyon Euro'luk kontrgaranti tahsis edilen ikinci fazını da tamamlamak üzereyiz. Kısa süre içinde üçüncü faz uygulamasına da

başlayacağız. Bu proje ile amacımız ülkemizin değişik bölge ve kentleri arasındaki gelişmişlik farkını azaltmak olduğu için, nispeten geri kalmış 43 ilde faaliyet gösteren Mikro KOBİ'leri ve girişimciliği desteklemeye özel bir önem vermekteyiz. Portföy Garanti Sistemi (PGS) yöntemi ile yönettiğimiz bu projemizde ulaştığımız başarı, AYF yetkilileri tarafından da takdirle karşılanmaktadır.

- Kamunun hemen hemen tüm eylem planlarında yer alan KGF A.Ş., 2014 yılında bankaların yanı sıra, bir banka aracılığı olmaksızın KOBİ'lere kendi programları dahilinde destek sağlayan kurum ve kuruluşlara hitaben kefalet sağlamak üzere "Doğrudan Kefalet" projesini başlatarak, KOSGEB ve TTGV gibi kuruluşların KOBİ'lere sağladığı geri ödemeli destekleri ile TÜBİTAK'ın transfer ödemelerine teminat oluşturmak üzere ilgili kuruluşlarla ayrı ayrı protokol imzalamıştır. Bu protokoller 2015 yılında da geçerliliğini

korumuştur.

- 2015 yılı eylül ve kasım aylarında faaliyete geçen Kızılay ve Şanlıurfa şubeleri ile birlikte şube sayısı 38'e yükseltilmiş, böylece farklı lokasyonlardaki KOBİ'lerimize yerinde hizmet verilmesi sağlanmıştır.

- Türkiye'nin kalkınması, bölgeler arası gelişmişlik farklarının azaltılması, ihracatın desteklenmesi, teknolojik yatırımların desteklenmesi, ithal ikamesi üretimin desteklenmesi, istihdamın artırılması, genç girişimciler ile kadın girişimcilerin desteklenmesi ve gemi inşa sanayi ile turizm sektörünün desteklenmesi amacıyla faaliyetlerini her geçen gün geliştirmeye çalışan Kredi Garanti Fonu A.Ş. bu amaçlara hizmet etmek için sermayedarlarından ve çözüm ortaklarından aldığı güçle, ekonominin yapı taşı olan sektörlerin en büyük destekçisi olmaya devam edecektir.

YETKİLİ KREDİ ONAY KOMİTESİ	2014		2015	
	Toplantı Sayısı	Karar Sayısı	Toplantı Sayısı	Karar Sayısı
Genel Müdürlük Kredi Onay Komitesi	50	1206	114	2588
Özkaynaklar Kredi Onay Komitesi	48	908	82	1307
Hazine Desteği Kredi Onay Komitesi	50	2.563	50	4476
Hazine Desteği İmalatçı KOBİ Kredi Onay Komitesi			14	392
Yönetim Kurulu Kararı	4	4	6	6
TOPLAM	152	4681	266	8769



4

Finansal Tablolar



KREDİ GARANTİ FONU AŞ

01.01.2015-31.12.2015 YILI KARŞILAŞTIRMALI BİLANÇO (BİN TL)

(Vergi Usul Kanunu Hükümlerine göre düzenlenmiştir.)

AKTİF		Önceki Dön.	Cari Dönem	PASİF		Önceki Dön.	Cari Dönem
		31.12.2014	31.12.2015			31.12.2014	31.12.2015
1	DÖNEN VARLIKLAR			3	KISA VADELİ YABANCI KAYNAKLAR		
10	Hazır Değerler	196.291.250	206.224.471	30	Mali Borçlar		
100	Kasa	2.074	220	32	Ticari Borçlar	1.756.385	56.536
102	Bankalar	196.289.176	206.224.251	320	Satıcılar	108.239	56.536
11	Menkul Kıymetler	1.818.765	3.194.290	326	Alınan Depozito ve Teminatlar		
111	Özel Kesim Tahv. Senet ve Bon.	1.103.835	100.000	329	Diğer Ticari Borçlar	1.648.147	
112	Kamu Kesimi Tahv. Senet ve Bon.	714.930	3.094.290	33	Diğer Borçlar	704.486	387.623
12	Ticari Alacaklar	86.630.840	87.577.898	335	Personele Borçlar	2.741	225.021
120	Alicılar	18.568.207	12.848.830	336	Diğer Çeşitli Borçlar	701.745	162.602
121	Alacak Senetleri			34	Alınan Avanslar		0
126	Verilen Depozito ve Teminatlar	503	503	340	Alınan Sipariş Avansları		
128	Şüpheli Ticari Alacaklar	114.291.222	137.982.078	36	Ödenecek Vergi ve Diğer Yüküml.	734.680	1.002.876
129	Şüpheli Ticari Alacaklar Karş. (-)	-46.229.091	-63.253.513	360	Ödenecek Vergi ve Fonları	390.301	575.230
13	Diğer Alacaklar	32.251	156.083	361	Ödenecek Sosyal Güvenlik Kesintileri	343.322	427.646
136	Diğer Çeşitli Alacaklar	32.251	156.083	369	Ödenecek Diğer Yükümlülükler	1.057	
15	Stoklar	110.000		37	Borç ve Gider Karşılıkları		0
159	Verilen Sipariş Avansları	110.000		38	Gelecek Aylara Ait Gelirler ve Gider		
18	Gel. Ayl. Ait Gid. ve Gelir Tah.	1.047.891	822.932		Tahakkukları		
180	Gelecek Aylara Ait Giderler			39	Diğer Kısa Vadeli Yabancı Kaynaklar	0	13.141
181	Gelir Tahakkukları	1.047.891	822.932	391	Hesaplanan KDV		13.141
19	Diğer Dönen Varlıklar	58.262	32.942				
190	Devreden KDV			KISA VAD. YAB. KAYNAKLAR TOPLAMI		3.195.552	1.460.176
191	İndirilecek KDV						
195	İş Avansları	58.262	32.942	4	UZUN VADELİ YABANCI KAYNAKLAR		
				40	Mali Borçlar		
	DÖNEN VARLIKLAR TOPLAMI	285.989.259	298.008.617	42	Ticari Borçlar		
2	DURAN VARLIKLAR			43	Diğer Borçlar		
22	Ticari Alacaklar			47	Borç ve Gider Karşılıkları	2.120.444	2.713.494
220	Alicılar			472	Kıdem Tazminatı Karşılıkları	2.120.444	2.713.494
226	Verilen Depozito ve Teminatlar			48	Gelecek Yıllara Ait Gelirler ve		
23	Diğer Alacaklar	106.200	106.200		Gider Tahakkukları		
236	Diğer Çeşitli Alacaklar	106.200	106.200		UZUN VAD. YAB. KAYNAK. TOPLAMI	2.120.444	2.713.494
25	Maddi Duran Varlıklar	2.925.722	5.084.719				
250	Arazi ve Arsalar	1.417.495	1.912.703	5	ÖZKAYNAKLAR		
251	Yer altı ve Yer üstü Düzenleri			50	Ödenmiş Sermaye	240.000.000	278.438.892
252	Binalar	875.527	1.012.827	500	Sermaye	240.000.000	278.438.892
253	Tesis, Makine ve Cihazlar			501	Ödenmemiş Sermaye (-)		
254	Taşıtlar	1.329.637	2.090.992				
255	Demirbaşlar	701.755	562.929	52	Sermaye Yedekleri	12.878.788	13.404.978
256	Diğer Maddi Duran Varlıklar			529	Diğer Sermaye Yedekleri	12.878.788	13.404.978
257	Birikmiş Amortismanlar (-)	-1.398.692	-894.732	54	Kar Yedekleri	1.685.172	2.199.570
258	Yapılmakta Olan Yatırımlar		400.000	540	Yasal Yedekler	1.685.172	2.199.570
26	Maddi Olmayan Duran Varlıklar	348.289	260.026	542	Olağanüstü Yedekler		
260	Haklar	400	400	548	Diğer Kar Yedekleri		
264	Özel Maliyetler	1.153.430	190.910	549	Özel Fonlar		
267	Diğer Maddi Olmayan Duran Varlıklar	128.715	190.444	57	Geçmiş Yıllar Karları	19.226.716	0
268	Birikmiş Amortismanlar (-)	-934.256	-121.728	570	Geçmiş Yıllar Karları	19.226.716	
28	Gelecek Yıllara Ait Giderler ve	25.168	241.006	58	Geçmiş Yıllar Zararları (-)		
	Gelir Tahakkukları			580	Geçmiş Yıllar Zararları (-)		
280	Gelecek Yıllara Ait Giderler	25.168	241.006	59	Dönem Net Karı (Zararı)		
281	Gelir Tahakkukları			590	Dönem Net Karı	10.287.967	5.483.459
	DURAN VARLIKLAR TOPLAMI	3.405.380	5.691.951		ÖZKAYNAKLAR TOPLAMI	284.078.643	299.526.899
	AKTİF (VARLIKLAR) TOPLAMI	289.394.639	303.700.568		PASİF KAYNAKLAR TOPLAMI	289.394.639	303.700.568
	NAZIM HESAPLAR	2.975.487.374	4.747.431.000		NAZIM HESAPLAR	2.975.487.374	4.747.431.000
	Özkaynak Kefaletimiz Borç Riski	592.905.081	765.318.000		Özkaynak Kefaletimiz Alacak Riski	592.905.081	765.318.000
	Hazine Kaynağı Kefalet Borç Riski	1.382.582.293	1.982.113.000		Hazine Kaynağı Kefalet Alacak Riski	1.382.582.293	1.982.113.000
	Hazineden Sağlanan Garantiler	1.000.000.000	2.000.000.000		Hazineden Sağlanan Garantiler	1.000.000.000	2.000.000.000

KREDİ GARANTİ FONU AŞ

01.01.2015-31.12.2015 TARİHLİ KARŞILAŞTIRMALI AYRINTILI GELİR TABLOSU

(Vergi Usul Kanunu Hükümlerine göre düzenlenmiştir.)

	31.12.2014		31.12.2015	
A- BRÜT GELİRLER		15.815.342		20.765.291
1. Yurt içi Garantilerden Elde Edilen Komisyonlar	15.511.304		20.370.174	
2. Yurt dışı Garantilerden Elde Edilen Komisyonlar				
3. Diğer Gelirler	304.038		395.117	
B- SATIŞ İNDİRİMLERİ (-)		0		0
1. Satıştan İadeler (-)				
2. Satış İskontoları (-)				
3. Diğer İndirimler (-)				
C- NET SATIŞLAR		15.815.342		20.765.291
D- SATIŞLARIN MALİYETİ (-)				
BRÜT SATIŞ KARI VEYA ZARARI		15.815.342		20.765.291
E- FAALİYET GİDERLERİ (-)		18.285.591		22.306.144
1. Araştırma ve Geliştirme Giderleri				
2. Şubeler Faaliyet Giderleri (-)	9.007.035		11.226.023	
3. Genel Yönetim Giderleri (-)	9.278.556		11.080.121	
FAALİYET KARI VEYA ZARARI		-2.470.249		-1.540.853
F- DİĞER FAALİYET. OLAĞAN GELİR VEYA KARLAR		21.556.591		41.719.184
1. İştiraklerden Temettü Gelirleri				
2. Bağlı Ortaklıklardan Temettü Gelirleri				
3. Faiz Gelirleri	14.246.296		15.573.605	
4. Komisyon Gelirleri				
5. Konusu Kalmayan Karşılıklar	801.013		7.944.085	
6. Menkul Kıymet Satış Karları				
7. Kambiyo Karları	6.509.282		18.201.493	
8. Reeskont Faiz Gelirleri				
9. Faaliyetle İlgili Diğer Gelir ve Karlar				
G- DİĞER FAALİYETLERDEN GİDER VE ZARARLAR (-)		9.898.444		36.358.738
1. Komisyon Giderleri				
2. Karşılık Giderleri	4.587.432		24.826.804	
3. Menkul Kıymet Satış Zararları				
4. Kambiyo Zararları	5.311.011		11.531.935	
5. Reeskont Faiz Giderleri				
6. Diğer Olağan Gider ve Zararlar				
OLAĞAN KAR VEYA ZARAR		9.187.898		3.819.592
I- OLAĞANDIŞI GELİR VE KARLAR		1.477.821		1.862.930
1. Önceki Dönem Gelir ve Karları				
2. Diğer Olağan dışı Gelir ve Karlar	1.477.821		1.862.930	
J- OLAĞAN DIŞI GİDER VE ZARARLAR (-)		377.752		199.064
1. Çalışmayan Kısım Gider ve Zararları (-)				
2. Önceki Dönem Gider ve Zararları (-)				
3. Diğer Olağan dışı Gider ve Zararlar (-)	377.752		199.064	
DÖNEM KARI VEYA ZARARI		10.287.967		5.483.459
DÖNEM NET KARI VEYA ZARARI		10.287.967		5.483.459

FİNANSAL DURUM DEĞERLENDİRMESİ

Aktiflerimiz

2015 yılında şirketimizin aktif büyüklüğü bir önceki yıla göre %4,9 artarak 303,7 milyon TL'ye ulaşmıştır. Dönen varlıklar grubumuzun en önemli kalemi olan bankalar hesabı %5,1 artarak 206,2 milyon TL'ye ulaşmıştır.

2015 yılında aktifimizin diğer bir önemli kalemi olan şüpheli ticari alacaklar %20,7 artmış ve 137,9 milyon TL'ye ulaşmıştır. Bu dönemde ayrılan karşılık tutarı %36,8 artarak 63,2 milyon TL olarak gerçekleşmiştir.

Maddi duran varlıklar kaleminde en önemli artış taşıt araçlarında meydana gelmiştir. Şirketimize 2015 yılında şubelerimiz için yeni binek araçları satın alınmış olup, bir önceki yıla göre %57,3 artarak taşıt araçlarımız 2,09 milyon TL'ye ulaşmıştır.

Pasiflerimiz

Kısa vadeli yabancı kaynaklarımız bir önceki yıla göre %54,3 artmıştır. Şirketimizin cari dönem sosyal güvenlik harcamaları bu bölümde yer almakta olup, ücret üzerinden alınan gelir vergileri ve sosyal güvenlik kesenekleri %36,5 artmıştır. Söz konusu meblağlar bir sonraki ay tamamen ödenmiştir.

Şirketimiz her yıl çalışanlarımız için kıdem tazminatı karşılığı ayırmaktadır. 2015 yılı için kıdem tazminatı karşılığımız 593.050 TL artarak 2,7 milyon TL olmuştur.

Diğer çeşitli borçlar hesabında Hazine kaynağı takip edilmektedir.

Özkaynaklarımız

Bilançomuzun diğer önemli bir kalemi olan özkaynaklarımız %5,4 artarak 299,5 milyon TL olmuştur. 2015 faaliyet yılında iki banka daha şirket ortaklığımıza katılmış ve sermaye artışı yapılmış olup ödenmiş sermayemiz 240 milyon TL'den 278,4 milyon TL'ye çıkmıştır.

Sonuç (Kar ve Zarar)

Şirketimiz 2015 faaliyet yılında karlılığı bir önceki yıla göre %46,7 azalarak 5,4 milyon TL olarak gerçekleşmiştir. Faaliyet zararımız azalmış olmakla birlikte halen devam etmektedir.



5

Bağımsız Denetim Raporu

KREDİ GARANTİ FONU ANONİM ŞİRKETİ

31 ARALIK 2015

TARİHİ İTİBARIYLA HAZIRLANAN FİNANSAL TABLOLAR VE BAĞIMSIZ DENETÇİ RAPORU

KREDİ GARANTİ FONU A.Ş. 31 ARALIK 2015 TARİHİNDE SONA EREN HESAP DÖNEMİNE AİT FİNANSAL TABLOLARIN İÇERDİKLERİ

BAĞIMSIZ DENETÇİ RAPORU	
FİNANSAL DURUM TABLOSU.....	1
KAR VEYA ZARAR VE DİĞER KAPSAMLI GELİR TABLOSU.....	2
ÖZKAYNAK DEĞİŞİM TABLOSU	3
NAKİT AKIŞ TABLOSU.....	4
FİNANSAL TABLOLARA İLİŞKİN AÇIKLAYICI DİPNOTLAR.....	5-28



BAĞIMSIZ DENETÇİ RAPORU

KREDİ GARANTİ FONU ANONİM ŞİRKETİ YÖNETİM KURULU'NA,

Kredi Garanti Fonu Anonim Şirketi'nin ("Şirket") 31 Aralık 2015 tarihli finansal durum tablosu ile aynı tarihte sona eren yıla ait; kâr veya zarar ve diğer kapsamlı gelir tablosu, özkaynak değişim tablosu ve nakit akış tablosu ile önemli muhasebe politikalarını özetleyen dipnotlar ve diğer açıklayıcı notlardan oluşan ilişikteki finansal tablolarını denetlemiş bulunuyoruz.

Yönetimin Finansal Tablolara İlişkin Sorumluluğu

Şirket yönetimi; konsolide finansal tabloların Türkiye Muhasebe Standartlarına uygun olarak hazırlanmasından, gerçeğe uygun bir biçimde sunumundan ve hata veya hile kaynaklı önemli yanlışlık içermeyen finansal tabloların hazırlanmasını sağlamak için gerekli gördüğü iç kontrolden sorumludur.

Bağımsız Denetçinin Sorumluluğu

Sorumluluğumuz, yaptığımız bağımsız denetime dayanarak, bu finansal tablolar hakkında görüş vermektir. Yaptığımız bağımsız denetim, Kamu Gözetimi, Muhasebe ve Denetim Standartları Kurumu tarafından yayımlanan Türkiye Denetim Standartlarının bir parçası olan Bağımsız Denetim Standartlarına uygun olarak yürütülmüştür. Bu standartlar, etik hükümlere uygunluk sağlanmasını ve bağımsız denetimin, finansal tabloların önemli yanlışlık içerip içermediğine dair makul güvence elde etmek üzere planlanarak yürütülmesini gerektirmektedir.

Bağımsız denetim, finansal tablolardaki tutar ve açıklamalar hakkında denetim kanıtı elde etmek amacıyla denetim prosedürlerinin uygulanmasını içerir. Bu prosedürlerin seçimi, finansal tablolardaki hata veya hile kaynaklı "önemli yanlışlık" risklerinin değerlendirilmesi de dahil, bağımsız denetçinin mesleki muhakemesine dayanır Bağımsız denetçi risk değerlendirmelerini yaparken, şartlara uygun denetim prosedürlerini tasarlamak amacıyla, işletmenin finansal tablolarının hazırlanması ve gerçeğe uygun sunumuyla ilgili iç kontrolü değerlendirir, ancak bu değerlendirme, işletmenin iç kontrolünün etkinliğine ilişkin bir görüş verme amacı taşımaz. Bağımsız denetim, bir bütün olarak finansal tabloların sunumunun değerlendirilmesinin yanı sıra, işletme yönetimi tarafından kullanılan muhasebe politikalarının uygunluğunun ve yapılan muhasebe tahminlerinin makul olup olmadığının değerlendirilmesini de içerir. Bağımsız denetim sırasında elde ettiğimiz bağımsız denetim kanıtlarının, görüşümüzün oluşturulması için yeterli ve uygun bir dayanak oluşturduğuna inanıyoruz.



www.gureli.com.tr

Merkez Ofis
Spine Tower Büyükdere Cad.
59. Sok. No:243 Kat:25-26
Maslak 34398 Sarıyer/İstanbul
T: 444 9 475 - (0212) 285 01 50 (pbx)
F: (0212) 285 03 40 - 43
gym@gureli.com.tr

Ankara Ofis
ASO Kule Atatürk Bulvarı
No:193 Kat: 9 06680
Kavaklıdere/Ankara
T: (0312) 466 84 20 (pbx)
F: (0312) 466 84 21
gymankara@gureli.com.tr

Antalya Ofis
Çağlayan Mah. Bannıklar
Bulvarı No: 48 K:2 D:3
07160 Lara/Antalya
T: (0242) 324 30 14
F: (0242) 324 30 15
gymantalya@gureli.com.tr

İzmir Ofis
Atatürk Cad. Ekim Apt.
No:174/1 Kat: 5 D:9
Alsancak/İzmir
T: (0232) 421 21 34
F: (0232) 421 21 87
gymizmir@gureli.com.tr

Trakya Ofis
Ertuğrul Mah. Hüseyin Pehlivan Cad.
Destereci İş Merkezi No:24 Kat:4 Tekirdağ
T: (0282) 261 25 30
T: (0282) 261 62 56
F: (0282) 261 83 22
gymtrakya@gureli.com.tr

Bursa Ofis
Odunluk Mah. Akademi Cad.
Zeno İş Merkezi D Blok Kat:7
D:31 Nilüfer/Bursa
T: (0224) 451 27 10
F: (0224) 451 27 79
gymbursa@gureli.com.tr

Gaziantep Ofis
İncilipınar Mah. Muammer Aksoy Bulvarı
Nisantasi Sok. No:11 F&H İş Merkezi
Kat:5 No:6 Şehitkamil/Gaziantep
T: (0342) 215 10 70 (pbx)
F: (0342) 215 10 69
gymgaziantep@gureli.com.tr

Balı Karadeniz Ofis
Borazanlar Mahallesi
Mehmet Akif Ersoy Bulvarı
No:14/22 BÖLÜ
T: (0374) 215 63 73 (pbx)
F: (0374) 212 47 64
gymbolu@gureli.com.tr



Görüş

Görüşümüze göre finansal tablolar, Kredi Garanti Fonu Anonim Şirketi'nin 31 Aralık 2015 tarihi itibarıyla finansal durumunu ve aynı tarihte sona eren hesap dönemine ait finansal performansını ve nakit akışlarını, Türkiye Muhasebe Standartlarına uygun olarak tüm önemli yönleriyle gerçeğe uygun bir biçimde sunmaktadır.

Mevzuattan Kaynaklanan Diğer Yükümlülüklerle İlişkin Rapor

6102 sayılı Türk Ticaret Kanunu'nun 402'nci maddesinin 4. fıkrası uyarınca; Yönetim Kurulu tarafımıza denetim kapsamında istenen açıklamaları yapmış ve istenen belgeleri vermiştir, ayrıca Şirket' in 1 Ocak - 31 Aralık 2015 hesap döneminde defter tutma düzeninin finansal tablolarına, kanun ile Şirket esas sözleşmesinin finansal raporlamaya ilişkin hükümlerine uygun olmadığına dair önemli bir hususa rastlanmamıştır.

GÜRELİ YEMİNLİ MALİ MÜŞAVİRLİK VE BAĞIMSIZ DENETİM HİZMETLERİ A.Ş.
 An Independent Member of BAKER TILLY INTERNATIONAL

GYM
GÜRELİ
 YEMİNLİ MALİ MÜŞAVİRLİK VE
 BAĞIMSIZ DENETİM HİZM. A.Ş.

Dr. M.Özgür GÜNEL
 Sorumlu Denetçi
 (İstanbul, 9 Mart 2016)

www.gureli.com.tr

Merkez Ofis

Spine Tower Büyükdere Cad.
 59. Sok. No:243 Kat:25-26
 Maslak 34398 Sarıyer/İstanbul
 T: 444 9 475 - (0212) 285 01 50 (pbx)
 F: (0212) 285 03 40 - 43
 gym@gureli.com.tr

Ankara Ofis

ASO Kule Atatürk Bulvarı
 No:193 Kat:9 06680
 Kavaklıdere/Ankara
 T: (0312) 466 84 20 (pbx)
 F: (0312) 466 84 21
 gymankara@gureli.com.tr

Antalya Ofisi

Çağlayan Mah. Barınaklar
 Bulvarı No:48K:2 D:3
 07160 Lara/Antalya
 T: (0242) 324 30 14
 F: (0242) 324 30 15
 gymantalya@gureli.com.tr

İzmir Ofisi

Atatürk Cad. Ekim Apt.
 No:174/1 Kat:5 D:9
 Alsancak/İzmir
 T: (0232) 421 21 34
 F: (0232) 421 21 87
 gymizmir@gureli.com.tr

Trakya Ofisi

Ertuğrul Mah. Hüseyin Pehlivan Cad.
 Destereci İş Merkezi No:24 Kat:4 Tekirdağ
 T: (0282) 261 25 30
 T: (0282) 261 62 56
 F: (0282) 261 83 22
 gymtrakya@gureli.com.tr

Bursa Ofisi

Odunluk Mah. Akademi Cad.
 Zeno İş Merkezi D Blok Kat:7
 D:31 Nilüfer/Bursa
 T: (0224) 451 27 10
 F: (0224) 451 27 79
 gymbursa@gureli.com.tr

Gaziantep Ofisi

İncilipinar Mah. Muammer Aisooy Bulvarı
 Nişantap Sok. No:11 F&H İş Merkezi
 Kat:5 No:6 Şehirkamili/Gaziantep
 T: (0342) 215 10 70 (pbx)
 F: (0342) 215 10 69
 gymgaziantep@gureli.com.tr

Batı Karadeniz Ofisi

Borazanlar Mahallesi
 Mehmet Akif Ersoy Bulvarı
 Akşemsettin Sokak
 No:14/22 BOLU
 T: (0374) 215 63 73 (pbx)
 F: (0374) 212 47 64
 gymbolu@gureli.com.tr

KREDİ GARANTİ FONU ANONİM ŞİRKETİ
31 ARALIK 2015 TARİHLİ FİNANSAL TABLOLARI VE AÇIKLAYICI DİPNOTLARI
(Para Birimi Türk Lirası (TL) Olarak Gösterilmiştir)

KREDİ GARANTİ FONU ANONİM ŞİRKETİ FİNANSAL DURUM TABLOSU

(Para Birimi Türk Lirası (TL) Olarak Gösterilmiştir)

		Bağımsız Denetimden Geçmiş Cari Dönem	Bağımsız Denetimden Geçmiş Önceki Dönem
		31 Aralık 2015	31 Aralık 2014
VARLIKLAR			
Dönen Varlıklar	Dipnot	283.312.349	277.380.438
Nakit ve Nakit Benzerleri	6	207.047.403	197.389.364
Finansal Yatırımlar	7	3.194.290	1.864.799
Ticari Alacaklar	10	72.881.127	78.035.259
- İlişkili Taraplardan Ticari Alacaklar	10	-	-
- İlişkili Olmayan Taraplardan Ticari Alacaklar	10	72.881.127	78.035.259
Diğer Alacaklar	11	156.586	32.754
- İlişkili Olmayan Taraplardan Diğer Alacaklar		156.586	32.754
Peşin Ödenmiş Giderler		-	-
Diğer Dönen Varlıklar	23	32.943	58.263
ARA TOPLAM		283.312.349	277.380.438
Satış Amacıyla Elde Tutulan Duran Varlıklar		-	-
Duran Varlıklar		5.602.698	3.395.730
Finansal Yatırımlar (Uzun)		-	-
Ticari Alacaklar (Uzun)		-	-
Diğer Alacaklar (Uzun)		-	-
Yatırım Amaçlı Gayrimenkuller		-	-
Faaliyet Kira Sözleşmesine Konu Araçlar		-	-
Maddi Duran Varlıklar	18	1.959.400	877.949
Maddi Olmayan Duran Varlıklar	19	525.900	122.790
Peşin Ödenmiş Giderler (Uzun)	15	241.006	135.168
Ertelenmiş Vergi Varlığı		-	-
Diğer Duran Varlıklar	23	2.876.392	2.259.822
TOPLAM VARLIKLAR		288.915.047	280.776.168
KAYNAKLAR			
Kısa Vadeli Yükümlülükler		24.223.455	22.322.065
Kısa Vadeli Borçlanmalar		-	-
Ticari Borçlar	10	56.536	108.239

KREDİ GARANTİ FONU ANONİM ŞİRKETİ
31 ARALIK 2015 TARİHLİ FİNANSAL TABLOLARI VE AÇIKLAYICI DİPNOTLARI
(Para Birimi Türk Lirası (TL) Olarak Gösterilmiştir)

KREDİ GARANTİ FONU ANONİM ŞİRKETİ FİNANSAL DURUM TABLOSU

(Para Birimi Türk Lirası (TL) Olarak Gösterilmiştir)

- İlişkili Tarafalara Olmayan Ticari Borçlar	10	56.536	108.239
Çalışanlara Sağlanan Faydalar Kapsamında Borçlar	20	1.205.690	706.813
Diğer Borçlar	11	35.347	29.013
- İlişkili Olmayan Tarafalara Diğer Borçlar	11	35.347	29.013
Ertelenmiş Gelir	24	7.721.247	5.964.131
Kısa Vadeli Karşılıklar	20	1.637.056	1.267.386
- Çalışanlara Sağlanan Faydalara İlişkin Kısa Vadeli Karşılıklar	20	1.589.936	1.267.386
- Diğer Kısa Vadeli Karşılıklar	22	47.120	
Diğer Kısa Vadeli Yükümlülükler	23	13.567.579	15.230.276
Ara Toplam		24.223.455	23.305.858
Satış Amacıyla Elde Tutulan Duran Varlıklara İlişkin Yükümlülükler		-	-
Uzun Vadeli Yükümlülükler		1.867.383	1.437.210
Uzun Vadeli Borçlanmalar		-	-
Diğer Finansal Yükümlülükler		-	-
Ticari Borçlar		-	-
Diğer Borçlar		-	-
Uzun Vadeli Karşılıklar	20	-	-
- Çalışanlara Sağlanan Faydalara İlişkin Uzun Vadeli Karşılıklar	20	1.867.383	1.437.210
Ertelenmiş Vergi Yükümlülüğü		-	-
Diğer Uzun Vadeli Yükümlülükler		-	-
ÖZKAYNAKLAR		262.824.209	256.033.101
Ana Ortaklığa Ait Özkaynaklar		262.824.209	256.033.101
Ödenmiş Sermaye	25	278.438.892	240.000.000
Sermaye Düzeltme Farkları		-	-
Geri Alınmış Paylar (-)		-	-
Karşılıklı İştirak Sermaye Düzeltmesi (-)		-	-
Kar veya Zararda Yeniden Sınıflandırılmayacak Birikmiş Diğer Kapsamlı Gelirler veya Giderler	20	(801.981)	(492.111)
Kar veya Zararda Yeniden Sınıflandırılacak Birikmiş Diğer Kapsamlı Gelirler veya Giderler		-	-
Kardan Ayrılan Kısıtlanmış Yedekler		2.199.570	1.685.172
Geçmiş Yıllar Kar/Zararları	25	(14.674.643)	3.581.428
Net Dönem Karı/Zararı		(2.337.629)	11.258.612
TOPLAM KAYNAKLAR		288.915.047	280.776.168

İlişik finansal tablolara ilişkin dipnotlar bu finansal tabloların tamamlayıcısıdır.

KREDİ GARANTİ FONU ANONİM ŞİRKETİ
31 ARALIK 2015 TARİHLİ FİNANSAL TABLOLARI VE AÇIKLAYICI DİPNOTLARI
(Para Birimi Türk Lirası (TL) Olarak Gösterilmiştir)

KREDİ GARANTİ FONU ANONİM ŞİRKETİ 31. 12. 2015 TARİHLİ KAPSAMLI GELİR TABLOSU

(Para Birimi Türk Lirası (TL) Olarak Gösterilmiştir)

		Bağımsız Denetimden Geçmiş Cari Dönem	Bağımsız Denetimden Geçmiş Önceki Dönem
	Dipnot	01 Ocak- 31 Aralık 2015	01 Ocak- 31 Aralık 2014
SÜRDÜRÜLEN FAALİYETLER			
Satış Gelirleri	26	19.008.175	15.524.815
Satışların Maliyeti (-)	26	(12.181.87)	(9.952.133)
BRÜT KAR/ZARAR		6.826.297	5.572.682
Pazarlama, Satış ve Dağıtım Giderleri (-)		-	-
Genel Yönetim Giderleri (-)	27	(7.593.159)	(6.283.723)
Esas Faaliyetlerden Diğer Gelirler	28	9.807.016	2.278.160
Esas Faaliyetlerden Diğer Giderler (-)	28	(33.620.947)	(5.849.330)
FAALİYET KARI/ZARARI		(24.580.793)	(4.282.212)
Yatırım Faaliyetlerinden Gelirler		-	-
Yatırım Faaliyetlerinden Giderler		-	-
Özkaynak Yöntemiyle Değerlenen Yatırımların Karlarından/Zararlarından Paylar		-	-
Finansman Geliri	29	33.775.098	20.851.836
Finansman Gideri (-)	29	(11.531.935)	(5.311.011)
SÜRDÜRÜLEN FAALİYETLER VERGİ ÖNCESİ KARI/ZARARI		(2.337.629)	11.258.612
Sürdürülen Faaliyetler Vergi Gelir/Gideri			-
- Dönem Vergi Gelir/Gideri		-	-
- Ertelenmiş Vergi Gelir/Gideri		-	-
SÜRDÜRÜLEN FAALİYETLER DÖNEM KARI/ZARARI		(2.337.629)	11.258.612
DURDURULAN FAALİYETLER		-	-
Durdurulan faaliyetler vergi sonrası dönem karı/zararı		-	-
DÖNEM KARI/ZARARI		(2.337.629)	11.258.612
DIĞER KAPSAMLI GELİR		-	-
Kar veya Zararda Yeniden Sınıflandırılmayacaklar		-	-
Çalışanlara Sağlanan Fayda Kapsamında Hesaplanan Aktüeryal Kayıplar		(309.870)	(492.111)
- Vergi Etkisi		-	-
Kar veya Zarar Olarak Yeniden Sınıflandırılacaklar		-	-
Satılmaya Hazır Finansal Varlıkların Yeniden Değerleme ve/veya Sınıflandırma Kazançları/Kayıpları		-	-
- Vergi Etkisi		-	-
DIĞER KAPSAMLI GELİR		-	-
TOPLAM KAPSAMLI GELİR		(2.647.499)	10.766.501
Hisse Başına Kazanç	30	(0,0001)	0,0005

İlişik finansal tablolara ilişkin dipnotlar bu finansal tabloların tamamlayıcısıdır

KREDİ GARANTİ FONU ANONİM ŞİRKETİ
31 ARALIK 2015 TARİHLİ FİNANSAL TABLOLARI VE AÇIKLAYICI DİPNOTLARI
(Para Birimi Türk Lirası (TL) Olarak Gösterilmiştir)

KREDİ GARANTİ FONU ANONİM ŞİRKETİ
31. 12. 2015 TARİHLİ ÖZKAYNAK DEĞİŞİM TABLOSU

(Para Birimi Türk Lirası (TL) Olarak Gösterilmiştir)

Bağımsız Denetimden Geçmiş Önceki Dönem	Dipnot	Ödenmiş Sermaye	Sermaye Düzeltme Farkları	Kar veya Zararda Yeniden Sınıflandırılmayacak Birikmiş Diğer Kapsamlı Gelirler ve Giderler	Kardan Ayrılan Kısıtlanmış Yedekler	Geçmiş Yıllar Kar / Zararları	Net Dönem Karı / Zararı	Özkaynaklar
1 Ocak 2014 İtibariyle Bakiye		240.000.000			1.263.386	(5.688.928)	9.692.142	245.266.600
Transferler					421.786	9.270.356	(9.692.142)	-
Toplam Kapsamlı Gelir				(492.111)			11.258.612	10.766.501
Aktüeryal Kayıplar				(492.111)				(492.111)
Net Dönem Karı							11.258.612	11.258.612
31 Aralık 2014 İtibariyle Bakiye		240.000.000	-	(492.111)	1.685.172	3.581.428	11.258.612	256.033.101
Bağımsız Denetimden Geçmiş Cari Dönem 1 Ocak 2015 İtibariyle Bakiye		240.000.000	-	(492.111)	1.685.172	11.258.612	10.561.460	256.033.101
Transferler					514.398	10.744.214	(11.258.612)	-
Sermaye Artırımı		38.438.891				(29.000.285)		9.438.606
Toplam Kapsamlı Gelir				(309.870)				
Aktüeryal Kayıplar				(309.870)				(309.870)
Net Dönem Karı							(2.337.629)	(2.337.629)
31 Aralık 2015 İtibariyle Bakiye		278.438.892	-	(801.981)	2.199.570	(14.674.643)	2.337.629	262.824.209

KREDİ GARANTİ FONU ANONİM ŞİRKETİ
31 ARALIK 2015 TARİHLİ FİNANSAL TABLOLARI VE AÇIKLAYICI DİPNOTLARI
(Para Birimi Türk Lirası (TL) Olarak Gösterilmiştir)

KREDİ GARANTİ FONU ANONİM ŞİRKETİ 31.12.2015 TARİHLİ NAKİT AKIM TABLOSU

(Para Birimi Türk Lirası (TL) Olarak Gösterilmiştir)

		Cari Dönem 01 Ocak - 31 Aralık 2015	Geçmiş Dönem 01 Ocak - 31 Aralık 2014
A. İşletme Faaliyetlerinden Elde Edilen Nakit Akışları	Dipnot		
Dönem Karı/Zararı		(2.337.629)	11.258.612
Dönem Karı/Zararı Mutabakatı ile İlgili Düzeltmeler			
- Amortisman ve İtfa Gideri ile İlgili Düzeltmeler	18,19	556.027	562.231
- Karşılıklar ile İlgili Düzeltmeler	10,20,22	24.354.629	(72.994)
- Faiz Gelirleri ve Giderleri ile İlgili Düzeltmeler		-	
- Vergi Gideri/Geliri ile İlgili Düzeltmeler		-	
- Finansman Faaliyetlerinden Kaynaklanan Nakit Akışlarına		-	
Neden Olan Diğer Kalemlere İlişkin Düzeltmeler		1.757.116	290.527
- Kar/Zarar Mutabakatı ile İlgili Diğer Düzeltmeler		(64.985)	
İşletme Sermayesinde Gerçekleşen Değişimler		-	
- Ticari Alacaklardaki Artış/Azalışla İlgili Düzeltmeler	10	5.154.132	(9.945.474)
- Faaliyetlerle İlgili Diğer Alacaklardaki Artış /Azalışla İlgili Düzeltmeler		(204.349)	
- Ticari Borçlardaki Artış /Azalışla İlgili Düzeltmeler	10	(51.703)	1.463.014
- Faaliyetlerle ilgili Diğer Borçlardaki Artış /Azalışla İlgili Düzeltmeler		(1.463.030)	
- İşletme Sermayesinde Gerçekleşen Diğer Artış /Azalışla İlgili Düzeltmeler		(5.192.953)	1.050.859
Faaliyetlerden Elde Edilen Nakit Akışları		22.507.255	2.505.057
TOPLAM		(3.410.609)	489.198
B. Yatırım Faaliyetlerinden Kaynaklanan			
Nakit Akışları			
Başka İşletmelerin veya Fonların Paylarının veya Borçlanma Araçlarının			
Edinimi İçin Yapılan Nakit Çıkışları		(1.329.491)	192.056
Maddi Duran Varlıkların Alımından Kaynaklanan Nakit Çıkışları	18	(1.600.266)	343.392
Maddi Olmayan Duran Varlıkların Alımından Kaynaklanan Nakit Çıkışları	19	(480.852)	(46.250)
TOPLAM		(9.438.606)	
C. Finansman Faaliyetlerinden Nakit Akışları			
Nakit Girişleri (Nakit Sermaye Artışı)	25	(9.438.606)	
YABANCI PARA ÇEVİRİM FARKLARININ ETKİSİNDEN ÖNCE NAKİT			
VE NAKİT BENZERLERİNDEKİ NET ARTIŞ/AZALIŞ (A+B+C)		9.658.040	2.994.255
D. YABANCI PARA ÇEVİRİM FARKLARININ NAKİT VE NAKİT			
BENZERLERİ ÜZERİNDEKİ ETKİSİ			
NAKİT VE NAKİT BENZERLERİNDEKİ NET ARTIŞ/ AZALIŞ (A+B+C+D)		9.658.040	2.994.255
E. DÖNEM BAŞI NAKİT VE NAKİT BENZERLERİ			
		197.389.364	194.395.109
DÖNEM SONU NAKİT VE NAKİT BENZERLERİ (A+B+C+D+E)			
		207.047.403	197.389.364

KREDİ GARANTİ FONU ANONİM ŞİRKETİ
31 ARALIK 2015 TARİHLİ FİNANSAL TABLOLARI VE AÇIKLAYICI DİPNOTLARI
(Para Birimi Türk Lirası (TL) Olarak Gösterilmiştir)

NOT 1- ŞİRKETİN ORGANİZASYON YAPISI VE FAALİYET KONUSU

Kredi Garanti Fonu A.Ş. (Şirket), 1991 yılında kurulmuştur ve Türkiye’de faaliyet göstermektedir. KGF küçük ve orta ölçekli işletmeler (“KOBİ”) için sağladığı kefaletle bu işletmelere destek vermekte, yatırımlarının ve işletmelerinin finansmanında banka kredisi kullanmalarını mümkün hale getirmektedir. Şirket, KOBİ’lere verdiği kefalet ve üstlendiği risk ile bu işletmelerin daha çok banka kredisi kullanabilmelerini sağlamakta, uzun vadeli ve uygun maliyetli kredilerden küçük işletmelerin de yararlanmasını mümkün hale getirmektedir. Şirket ilk kredi kefaletini Temmuz 1994’te kullanmıştır.

Şirket’in hissedarları, %33,26 oranı ile Türkiye Odalar ve Borsalar Birliği (TOBB), %33,25 oranı ile Küçük ve Orta Ölçekli İşletmeleri Geliştirme ve Destekleme İdaresi Başkanlığı (KOSGEB), % 0,14 oranı ile Türkiye Esnaf ve Sanatkarları Konfederasyonu (TESK), % 0,01 oranı ile Türkiye Küçük ve Orta Ölçekli İşletmeler, Serbest Meslek Mensupları ve Yöneticileri Vakfı (TOSYÖV), % 0,01 oranı ile Mesleki Eğitim ve Küçük Sanayi Destekleme Vakfı (MEKSA) ve % 33,33 oranı ile eşit hisseli 21 bankadan oluşmaktadır.

Şirketin kayıtlı adresi;

TOBB İkiz Kuleleri, C Blok, Kat: 5-6-7, Dumlupınar Bulv. No: 252 Ankara

31. 12. 2015 tarihi itibarıyla Şirketin çalışan sayısı 158’dir. (31.12.2014-136)

Ortaklar	Sermaye Tutarı (TL)	Hisse Oranı (%)	Grubu
TOBB	89.470.327	32,1328	A
KOSGEB	89.444.548	32,1236	B
TESK	381.648	0,1371	D
TOSYÖV	24.658	0,0089	D
MEKSA	12,339	0.0044	D
TÜRKİYE HALK BANKASI A.Ş.	4.719.303	1,6949	C
AKBANK T.A.Ş.	4.719.303	1,6949	C
ALBARAKA TÜRK KATILIM BANKASI A.Ş.	4.719.303	1,6949	C
ALTERNATİFBANK A.Ş.	4.719.303	1,6949	C
ASYA KATILIM BANKASI A.Ş.	4.719.303	1,6949	C
DENİZBANK A.Ş.	4.719.303	1,6949	C
BURGAN BANK A.Ş.	4.719.303	1,6949	C
FİNANS BANK A.Ş.	4.719.303	1,6949	C
HSBC BANK A.Ş.	4.719.303	1,6949	C
ING BANK A.Ş.	4.719.303	1,6949	C
KUVEYT TÜRK KATILIM BANKASI A.Ş.	4.719.303	1,6949	C
ŞEKERBANK T.A.Ş.	4.719.303	1,6949	C
TÜRK EKONOMİ BANKASI A.Ş.	4.719.303	1,6949	C
TÜRKİYE CUMHURİYETİ ZİRAAT BANKASI A.Ş.	4.719.303	1,6949	C
TÜRKİYE FİNANS KATILIM BANKASI A.Ş.	4.719.303	1,6949	C
TÜRKİYE GARANTİ BANKASI A.Ş.	4.719.303	1,6949	C
TÜRKİYE İHRACAT KREDİ BANKASI A.Ş.	4.719.303	1,6949	C
TÜRKİYE İŞ BANKASI A.Ş.	4.719.303	1,6949	C
TÜRKİYE VAKIFLAR BANKASI TAO	4.719.303	1,6949	C
YAPI VE KREDİ BANKASI A.Ş.	4.719.303	1,6949	C
ZİRAAT KATILIM BANKASI A.Ş.	4.719.303	1,6949	C
TOPLAM	278.438.891	100	

KREDİ GARANTİ FONU ANONİM ŞİRKETİ
31 ARALIK 2015 TARİHLİ FİNANSAL TABLOLARI VE AÇIKLAYICI DİPNOTLARI
(Para Birimi Türk Lirası (TL) Olarak Gösterilmiştir)

NOT 2- FİNANSAL TABLOLARIN SUNUMUNA İLİŞKİN ESASLAR

2.1 Sunuma İlişkin Temel Esaslar

Şirket, yasal defterlerini ve kanuni finansal tablolarını Türk Ticaret Kanunu (TTK), vergi mevzuatı ve Türkiye Cumhuriyeti Maliye Bakanlığı (Maliye Bakanlığı) tarafından çıkarılan Tekdüzen Hesap Planı şartlarına uygun olarak tutmakta ve hazırlamaktadır.

Türkiye Muhasebe Standartları'na Uygunluk Beyanı

İlişikteki finansal tablolar, Kamu Gözetimi Muhasebe ve Denetim Standartları Kurumu (KGK) tarafından yürürlüğe konulmuş olan Türkiye Muhasebe Standartları (TMS/IFRS) ile bunlara ilişkin ek ve yorumlar uygun olarak hazırlanmıştır.

Finansal tablolar ve dipnotlar Türkiye'de 2 Kasım 2011 tarih ve 660 sayılı Kanun Hükmünde Kararname ile kurulan Kamu Gözetimi, Muhasebe ve Denetim Standartları Kurumunun (KGK) 25 Nisan 2013 tarihli ve 82 sayılı toplantısında alınan karar ile 20 Mayıs 2013 tarihli ve 28652 sayılı Resmi Gazete'de yayımlanan "Finansal Tablo Örnekleri ve Kullanım Rehberi"ne uygun olarak sunulmuştur.

Şirketin finansal tabloları faaliyette bulunduğu temel ekonomik çevrede geçerli olan fonksiyonel para birimi ile sunulmuştur. Şirketin finansal durumu ve faaliyet sonuçları, Şirketin geçerli para birimi olan ve finansal tablolar için sunum birimi olan Türk Lirası cinsinden ifade edilmiştir.

İlişik finansal tablolar, yayınlanmak üzere 09.03.2016 tarihinde Şirket Yönetim Kurulu tarafından onaylanmıştır. Türk Ticaret Kanunu hükümlerine göre, Şirket finansal tabloları ortaklar genel kurulunda onaylanmadıkça kesinleşmediğinden, şirket genel kurulu finansal tabloları değiştirme gücüne sahiptir.

2.2 İşlevsel ve Sunum Para Birimi

Şirket'in işlevsel ve sunum para birimi TL'dir.

2.3 Muhasebe politikalarındaki değişiklikler ve önceki dönem finansal tablolarının değiştirilmesi, Önemli muhasebe değerlendirmeleri, tahminler ve varsayımlar

Finansal durum ve performans trendlerinin tespitine imkan vermek üzere, Şirketin finansal tabloları önceki dönemle karşılaştırmalı olarak hazırlanmaktadır.

Gerektiği durumlarda cari dönem finansal tablolarındaki sınıflandırma değişiklikleri, tutarlı olması açısından önceki dönem finansal tablolarına da uygulanır.

Şirketin 31.12.2015 finansal tablolarına karşılaştırma olarak sunulan 31.12.2014 tarihli finansal tablolarında bazı sınıflandırma değişiklikleri yapılmıştır. Ayrıca önceki dönem finansal tablolarında 883.873 TL olarak gösterilen kıdem tazminatı karşılıkları aktüeryal varsayımlar kullanılarak yeniden hesaplanmış ve 1.437.210 TL olarak değiştirilmiştir. Buna ilişkin 492.111 TL aktüeryal kazanç kayıp hesaplanmıştır.

Finansal tabloların TFRS'ye uygun olarak hazırlanması, yönetimin, politikaların uygulanması ve raporlanan varlık, yükümlülük, gelir ve gider tutarlarını etkileyen kararlar, tahminler ve varsayımlar yapmasını gerektirmektedir. Gerçekleşen sonuçlar bu tahminlerden farklılık gösterebilir.

Şirket'in muhasebe politikalarının uygulanması sürecinde Şirket yönetimi finansal tablolar üzerinde önemli etkiye sahip olabilecek tahminlere ilişkin değerlendirmeleri NOT 3 "Önemli muhasebe politikaları" içerisindeki ilgili notlar içerisinde yapmıştır.

KREDİ GARANTİ FONU ANONİM ŞİRKETİ
31 ARALIK 2015 TARİHLİ FİNANSAL TABLOLARI VE AÇIKLAYICI DİPNOTLARI
(Para Birimi Türk Lirası (TL) Olarak Gösterilmiştir)

Tahminler ve tahminlerin temelini teşkil eden varsayımlar sürekli olarak gözden geçirilmektedir.

Muhasebe tahminlerindeki güncellemeler, güncellenmenin yapıldığı dönemde ve bu güncellemelerden etkilenen müteakip dönemlerde kayıtlara alınmaktadır.

2.4 Yeni ve Revize Edilmiş Türkiye Finansal Raporlama Standartları

1 Ocak 2015 tarihinden itibaren geçerli olan yeni standart, değişiklik ve yorumlar aşağıdaki gibidir:

31 Aralık 2015 tarihi itibarıyla sona eren döneme ait finansal tabloların hazırlanmasında esas alınan muhasebe politikaları aşağıda özetlenen 1 Ocak 2015 tarihi itibarıyla geçerli yeni ve değiştirilmiş standartlar ve TFRYK yorumları dışında önceki yılda kullanılanlar ile tutarlı olarak uygulanmıştır. Bu standartların ve yorumların Grub'un mali durumu ve performansı üzerinde etkisi olmamıştır.

- **TMS 19 Tanımlanmış Fayda Planları: Çalışan Katkıları (Değişiklik)** Değişiklik, katkı tutarı hizmet verilen yıl sayısından bağımsız ise, işletmelerin söz konusu katkıları hizmet dönemlerine yaymak yerine, hizmetin verildiği yılda hizmet maliyetinden düşerek muhasebeleştirileceklerini açıklamaktadır. Değişikliğin Finansal tablolar üzerinde herhangi bir etkisi olmamıştır. Değişiklik, 1 Temmuz 2014 ve sonrasında başlayan yıllık hesap dönemleri için geriye dönük olarak uygulanacaktır.

Yıllık İyileştirmeler - 2010–2012 Dönemi

Aşağıda belirtilen yıllık iyileştirmeler 1 Temmuz 2014'den sonar başlayan hesap dönemlerinden itibaren geçerlidir.

- **TFRS 2 "Hisse Bazlı Ödemeler" (Değişiklik):** Hak ediş koşulları ile ilgili tanımlar değişmiş olup sorunları gidermek için performans koşulu ve hizmet koşulu tanımlanmıştır. Değişiklik geriye dönük olarak uygulanacaktır. Değişikliğin finansal tablolar üzerinde herhangi bir etkisi olmamıştır.
- **TFRS 3 "İşletme Birleşmeleri" (Değişiklik):** Bir işletme birleşmesindeki özkaynak olarak sınıflanmayan koşullu bedel, TFRS 9 Finansal Araçlar kapsamında olsun ya da olmasın sonraki dönemlerde gerçeğe uygun değerinden ölçülerek kar veya zararda muhasebeleşir. Değişikliğin finansal tablolar üzerinde herhangi bir etkisi olmamıştır.
- **TFRS 8 "Faaliyet Bölümleri" (Değişiklik):** Faaliyet bölümleri standardın ana ilkeleri ile tutarlı olarak birleştirilmesine ve toplulaştırılmasına ve faaliyet varlıklarının toplam varlıklar ile mutabakatına ilişkin hükümler içermektedir. Değişikliğin finansal tablolar üzerinde herhangi bir etkisi olmamıştır.
- **TMS 16 "Maddi Duran Varlıklar" ve TMS 38 "Maddi Olmayan Duran Varlıklar" (Değişiklik):** Yeniden değerlemenin ne şekilde yapılabileceği açıklığa kavuşturulmuştur. Değişikliğin finansal tablolar üzerinde herhangi bir etkisi olmamıştır.
- **TMS 24 "İlişkili Taraf Açıklamaları" (Değişiklik):** Değişiklik, kilit yönetici personeli hizmeti veren yönetici işletmenin ilişkili taraf açıklamalarına tabi ilişkili bir taraf olduğunu açıklığa kavuşturmuştur. Değişiklik geriye dönük olarak uygulanacaktır.

Yıllık İyileştirmeler - 2011–2013 Dönemi

- **TFRS 3 "İşletme Birleşmeleri" (Değişiklik):** Sadece iş ortaklıklarının değil müşterek anlaşmaların da TFRS 3'ün kapsamında olmadığı ve bu kapsam istisnasının sadece müşterek anlaşmanın finansal tablolarındaki muhasebeleşmeye uygulanabilir olduğu açıklığa kavuşturulmuştur. Değişikliğin Finansal tablolar üzerinde herhangi bir etkisi olmamıştır.
- **TFRS 13 "Gerçeğe Uygun Değer Ölçümü Karar Gereksinimleri":** TFRS 13'deki portföy istisnasının sadece finansal varlık ve finansal yükümlülüklere değil TMS 39 kapsamındaki diğer sözleşmelere de uygulanabileceği açıklanmıştır. Değişikliğin finansal tablolar üzerinde herhangi bir etkisi olmamıştır.
- **TMS 40 "Yatırım Amaçlı Gayrimenkuller" (Değişiklik):** Gayrimenkulün yatırım amaçlı gayrimenkul ve sahibi

KREDİ GARANTİ FONU ANONİM ŞİRKETİ
31 ARALIK 2015 TARİHLİ FİNANSAL TABLOLARI VE AÇIKLAYICI DİPNOTLARI
(Para Birimi Türk Lirası (TL) Olarak Gösterilmiştir)

tarafından kullanılan gayrimenkul olarak sınıflanmasında TFRS 3 ve TMS 40'un karşılıklı ilişkisini açıklığa kavuşturmuştur. Değişikliğin finansal tablolar üzerinde herhangi bir etkisi olmamıştır.

Yayınlanan Ama Yürürlüğe Girmemiş ve Erken Uygulamaya Konulmayan Standartlar

Finansal tabloların onaylanma tarihi itibarıyla yayımlanmış fakat cari raporlama dönemi için henüz yürürlüğe girmemiş ve Grup tarafından erken uygulanmaya başlanmamış yeni standartlar ve değişiklikler aşağıdaki gibidir. Grup, aksi belirtilmedikçe yeni standart ve yorumların yürürlüğe girmesinden sonra finansal tablolarını ve dipnotlarını etkileyecek gerekli değişiklikleri yapacaktır.

- **TFRS 9 Finansal Araçlar (Sınıflandırma ve Açıklama)** 1 Ocak 2018 tarihinden önce olmamak üzere yürürlüğü ertelenmiştir. Yapılan değişiklik, esas olarak finansal varlıkların sınıflama ve ölçümünü ve gerçeğe uygun değer farkı kar veya zarara yansıtılarak ölçülen finansal yükümlülüklerin ölçümünü etkileyecektir. Erken uygulamaya izin verilmektedir. Finansal tablolar üzerindeki muhtemel etkileri değerlendirilmektedir.
- **TFRS 11 Müşterek Faaliyetlerde Hisse Edinimi (Değişiklik):** Faaliyeti bir işletme teşkil eden müşterek faaliyetlerde ortaklık payı edinimi muhasebesi ile ilgili rehberlik etmesi için değiştirilmiştir. Değişiklikler, 1 Ocak 2016 ve sonrasında başlayan yıllık hesap dönemleri için ileriye dönük olarak uygulanacaktır. Değişikliğin finansal tablolar üzerinde herhangi bir etkisi olmayacaktır.
- **TMS 16 ve TMS 38 Kabul Edilebilir Amortisman ve İtfa Yöntemlerinin Açıklığa Kavuşturulması (Değişiklik)** Değişiklikler, maddi duran varlıklar için hasıllata dayalı amortisman hesaplaması kullanımını yasaklamış ve maddi olmayan duran varlıklar için hasıllata dayalı amortisman hesaplaması kullanımını önemli ölçüde sınırlandırmıştır. Değişiklikler, 1 Ocak 2016 ve sonrasında başlayan yıllık hesap dönemleri için ileriye dönük olarak uygulanacaktır. Değişikliğin finansal tablolar üzerinde herhangi bir etkisi olmayacaktır.
- **Yatırımcı İşletmenin İştirakine veya İş Ortaklığına Yaptığı Varlık Satışı veya Katkısı (TFRS 10, TMS 28 – Değişiklikler)** Değişiklikler konsolidasyon ve özkaynak yöntemi uygulamalarının ilişkisi ile ilgilidir. 1 Ocak 2016 ve sonrasında başlayan hesap dönemleri ile ilgilidir. Erken uygulamaya izin verilmektedir. Değişikliğin finansal tablolar üzerinde bir etkisi beklenmemektedir.
- **Bireysel Finansal Tablolarda Özkaynak Yöntemi (TMS 27 – Değişiklikler)** Değişiklikler özkaynak yönteminin bireysel finansal tablolarda kullanılmasına izin vermektedir.. 1 Ocak 2016 ve sonrasında başlayan hesap dönemleri ile ilgilidir ve geriye dönük olarak uygulanacaktır. Değişikliğin finansal tablolar üzerinde bir etkisi beklenmemektedir.
- **TFRS 14 Düzenlemeye Dayalı Erteleme Hesapları** TFRS 14 Düzenlemeye Dayalı Erteleme Hesapları standardı uyarınca Türkiye Finansal Raporlama Standartlarını ilk defa uygulayacak bir işletmenin, belirli değişiklikler dahilinde, "Düzenlemeye Dayalı Erteleme Hesaplarını" hem TFRS'lere göre hazırlayacağı ilk finansal tablolarında hem de sonraki dönem finansal tablolarında önceki dönemde uyguladığı genel kabul görmüş muhasebe standartlarına göre muhasebeleştirilmeye devam etmesine izin verilir. TFRS 14, TFRS 1 standardının da ilgili yerlerinde değişikliklere yol açmıştır. Erken uygulamaya izin verilmektedir. Değişikliğin finansal tablolar üzerinde bir etkisi beklenmemektedir.
- **Açıklama İnsiyatifi (TMS 1 – Değişiklikler)** TMS 1'de sunulan gereklilikleri açıklığa kavuşturmaktadır. 1 Ocak 2016 ve sonrasında başlayan hesap dönemleri ile ilgilidir ve erken uygulamaya izin verilmektedir. Değişikliğin finansal tablolar üzerinde bir etkisi beklenmemektedir.
- **Yatırım İşletmeleri: Konsolidasyon Muafiyetinin Uygulanması (TFRS 10, TFRS 12 ve TMS 28 – Değişiklikler)** Değişikliğin sonucunda, ara seviyedeki yatırım işletmelerinin konsolide edilmesine izin verilmektedir. 1 Ocak 2016 ve sonrasında başlayan hesap dönemleri ile ilgilidir ve ileriye dönük olarak uygulanacaktır. Değişikliğin finansal tablolar üzerinde bir etkisi beklenmemektedir.
- **Tarımsal Faaliyetler: Taşırımcı Bitkiler (TMS 16 ve TMS 41 Değişiklikler)** Taşırımcı bitkiler ölçme ve açıklama gereklilikleri için TMS 41 "Tarımsal Faaliyetler Standart"ının kapsamından çıkarılarak TMS 16 "Maddi Duran Varlıklar Standart"ının kapsamına alınmıştır. Bundan dolayı, bir işletme taşırımcı bitkileri maliyetten ölçülebilir. Fakat taşırımcı bitkiler

KREDİ GARANTİ FONU ANONİM ŞİRKETİ
31 ARALIK 2015 TARİHLİ FİNANSAL TABLOLARI VE AÇIKLAYICI DİPNOTLARI
(Para Birimi Türk Lirası (TL) Olarak Gösterilmiştir)

üzerindeki ürünler TMS 41 "Tarımsal Faaliyetler Standardı" uyarınca gerçeğe uygun değerlerinden satış maliyetleri düşülmek suretiyle ölçülmeye devam edilecektir. Bu değişiklikler, 1 Ocak 2016 ve sonrasında başlayan yıllık hesap dönemleri için geçerlidir ve ileriye dönük olarak uygulanacaktır. Standartın erken uygulamasına izin verilmektedir. Değişikliğin finansal tablolar üzerinde bir etkisi beklenmemektedir.

Yıllık İyileştirmeler - 2012-2014 Dönemi

- **TFRS 5 "Satış Amaçlı Elde Tutulan Duran Varlıklar ve Durdurulan Faaliyetler" (Değişiklik)** Satış amaçlı elde tutulan bir duran varlığın ortaklara dağıtım amacıyla elde tutulan duran varlığa sınıflandığı ya da tam tersinin olduğu durumlara ve bir varlığın ortaklara dağıtım amacıyla elde tutulan olarak sınıflandırılmasına son verildiği durumlara ilişkin ilave açıklamalar getirmektedir. 1 Ocak 2016 ve sonrasında başlayan hesap dönemleri için geçerli olup, erken uygulamaya izin verilmektedir.
- **TFRS 7 "Finansal Araçlar: Açıklamalar" (Değişiklik)** Bir hizmet sözleşmesinin devredilen bir varlığın devamı olup olmadığı ve ara dönem finansal tablo açıklamalarındaki mahsuplaştırma işlemi konusuna netlik getirmek amacıyla ilave bilgi verir. 1 Ocak 2016 ve sonrasında başlayan hesap dönemleri için geçerli olup, erken uygulamaya izin verilmektedir.
- **TMS 34 "Ara Dönem Finansal Raporlama" (Değişiklik)** Bilginin 'Ara Dönem Finansal Raporda Başka Bir Bölümde' açıklanmasına açıklık getirmektedir. 1 Ocak 2016 ve sonrasında başlayan hesap dönemleri için geçerli olup, erken uygulamaya izin verilmektedir.
- **TMS 19 "Çalışanlara Sağlanan Faydalar" (Değişiklik)** Yüksek kaliteli kurumsal senetlerin pazar derinliğinin, borcun bulunduğu ülkede değil borcun taşındığı para biriminde değerlendirileceğine açıklık getirilmiştir. 1 Ocak 2016 ve sonrasında başlayan hesap dönemleri için geçerli olup, erken uygulamaya izin verilmektedir.

Uluslararası Muhasebe Standartları Kurumu (UMSK) tarafından yayınlanmış fakat Kamu Gözetimi Muhasebe ve Denetim Standartları Kurumu (KGG) tarafından yayınlanmamış yeni ve düzeltilmiş standart, değişiklik ve yorumlara ilişkin özet bilgi:

- **UFRS 15 "Müşterilerle Yapılan Sözleşmelerden Doğan Hasılat" : UMSK Mayıs 2014'te UFRS 15 Müşterilerle Yapılan Sözleşmelerden Doğan Hasılat Ortak Standardını yayınlamıştır. Standarttaki yeni beş aşamalı model, hasılatın muhasebeleştirme ve ölçüm ile ilgili gereklilikleri açıklamaktadır. Standart, müşterilerle yapılan sözleşmelerden doğan hasılatın uygulanacak olup bir işletmenin olağan faaliyetleri ile ilgili olmayan bazı finansal olmayan varlıkların (Örneğin, maddi duran varlık çıkışları) satışının muhasebeleştirilip ölçülmesi için model oluşturmaktadır. UFRS 15, 1 Ocak 2018 ve sonrasında başlayan yıllık hesap dönemleri için uygulanacaktır. Erken uygulama söz konusu olacaktır. Finansal tablolara olası etkileri değerlendirilmektedir.**
- **UFRS 9 "Finansal Araçlar" (Nihai Standart):** Bu standart, finansal varlık ve yükümlülüklerin, sınıflandırılması ve ölçümü ile ilgili UMS 39 standartlarının yerine geçmiştir. UFRS 9; itfa edilmiş eğer ve gerçeğe uygun değer olmak üzere ölçümle ilgili iki model sunmaktadır. Tüm özkaynak araçları gerçeğe uygun değeri ile ölçülürken; borçlanma araçlarının kontrata bağlı nakit getirisi şirket tarafından alınacaksa ve bu nakit getiri faiz ve anaparayı içeriyorsa, borçlanma araçları itfa edilmiş değer ile ölçülür. Yükümlülükler için standart, UMS 39'daki itfa edilmiş maliyet yöntemi ve gömülü türevlerin ayrıştırılması da dahil olmak üzere birçok uygulamayı devam ettirmektedir. 1 Ocak 2018 tarihinde veya bu tarihten sonra başlayan yıllık raporlama dönemlerinde geçerlidir. Finansal tablolara olası etkileri değerlendirilmektedir.
- **UFRS 16 "Kiralama İşlemleri" : Ocak 2016' da yayınlanan standardın devreye girmesiyle UMS 17, UFRS Yorum 4, UMS Yorum 15 ve UMS Yorum 27 yürürlükten kalkacaktır. UFRS 16, 1 Ocak 2019 ve sonrasında başlayan hesap dönemleri için uygulanacaktır. Erken uygulamaya izin verilmektedir. Erken uygulamayı seçen işletmeler UFRS 15 standardını da erken uygulamak zorundadır. Finansal tablolara olası etkileri değerlendirilmektedir.**

KREDİ GARANTİ FONU ANONİM ŞİRKETİ
31 ARALIK 2015 TARİHLİ FİNANSAL TABLOLARI VE AÇIKLAYICI DİPNOTLARI
(Para Birimi Türk Lirası (TL) Olarak Gösterilmiştir)

NOT 3- Önemli Muhasebe Politikaları

3.1 Hiperenfasyonist Ekonomilerde Muhasebeleştirme

6102 sayılı Türk Ticaret Kanunu ile 660 sayılı Kanun Hükmünde Kararname ve ilgili mevzuatı öncesinde SPK'nın 17 Mart 2005. tarih ve 11/367 sayılı Kararı ile Türkiye'de faaliyette bulunan finansal tablo hazırlayan şirketler için; 1 Ocak 2005 tarihinden itibaren geçerli olmak üzere enflasyon muhasebesi uygulamasının gerekli olmadığını ilan ettiği için bu tarihten itibaren TMS 29'a göre finansal tabloların düzeltilmesi uygulaması sona ermiştir.

3.2 Yabancı Para Birimi Bazındaki İşlemler

Şirket, yabancı para cinsinden yapılan işlemleri TL'ye çevirirken işlem tarihinde geçerli olan ilgili kurları esas almaktadır. Finansal durum tablosunda yer alan yabancı para birimi bazındaki parasal varlıklar ve borçlar raporlama dönemi sonundaki döviz kurları kullanılarak TL'ye çevrilmiştir. Yabancı para cinsinden olan işlemlerin TL'ye çevrilmesinden ve parasal kalemlerin ifade edilmesinden doğan kur farkı gider veya gelirleri ilgili döneme kapsamlı gelir tablosuna yansıtılmaktadır.

Not 3- Önemli Muhasebe Politikaları (Devam)

Raporlama dönemi sonundaki döviz kurları kullanılarak TL'ye çevrilmiştir. Yabancı para cinsinden olan işlemlerin TL'ye çevrilmesinden ve parasal kalemlerin ifade edilmesinden doğan kur farkı gider veya gelirleri ilgili dönemde kapsamlı gelir tablosuna yansıtılmaktadır.

31 .12. 2015 ve 2014 tarihleri itibariylesona eren dönemlerde kullanılan kurlar aşağıdaki gibidir:

	31 .12. 2015	31 .12. 2014
ABD Doları	2,9181	2,3269
Avro	3,1838	2,8272

3.3. Finansal Araçlar

Şirket'in finansal varlıkları, nakit ve nakit benzerleri, vadesine kadar elde tutulacak yatırımlar ile kredi ve diğer alacaklardan; finansal yükümlülükleri ise finansal borçlar ve ticari borçlardan oluşmaktadır.

Finansal Varlıklar

Şirket mevduatlarını oluşturdukları tarihte kayıtlarına almaktadır. Diğer bütün finansal varlıklar, Şirketin ilgili finansal aracın sözleşmeye bağlı koşullarına taraf durumuna geldiği işlem tarihinde kayıtlara alınmaktadır. Şirket, finansal varlıklarla ilgili sözleşme uyarınca meydana gelen nakit akışları ile ilgili hakları sona erdiğinde veya ilgili haklarını bu finansal varlık ile ilgili bütün risk ve getirilerin sahipliğini bir alım-satım işlemiyle devrettiğinde söz konusu finansal varlığı kayıtlarından çıkarmaktadır. Şirket tarafından devredilen finansal varlıklardan yaratılan veya elde tutulan her türlü hak, ayrı bir varlık veya yükümlülük olarak kaydedilmektedir.

Türev olmayan finansal varlıklar finansal durum tablosuna ilk olarak doğrudan ilişkilendirilebilir işlem maliyetleri dahil edilerek piyasa değerleri ile yansıtılmaktadır. Finansal varlıklar kayda alınmalarını izleyen dönemlerde aşağıda belirtildiği gibi değerlendirilmektedir.

KREDİ GARANTİ FONU ANONİM ŞİRKETİ
31 ARALIK 2015 TARİHLİ FİNANSAL TABLOLARI VE AÇIKLAYICI DİPNOTLARI
(Para Birimi Türk Lirası (TL) Olarak Gösterilmiştir)

Nakit ve Nakit Benzerleri

Nakit ve nakit benzerleri kasa ve bankalar ile orijinal vadeleri üç ay ve daha kısa vadeli, hemen nakde çevrilebilecek olan ve önemli tutarda değer değişikliği riski taşımayan yüksek likiditeye sahip diğer kısa vadeli yatırımları kapsamaktadır. Bu varlıkların defter değeri, gerçeğe uygun değerine yakındır.

Vadesine Kadar Elde Tutulacak Yatırımlar

Şirketin vadesine kadar elde tutma niyet ve imkanının olduğu, sabit veya belirlenebilir nitelikte ödemeler içeren ve sabit vadeli borçlanma araçları, vadesine kadar elde tutulacak yatırımlar olarak sınıflandırılır. Vadesine kadar elde tutulacak yatırımlar etkin faiz yöntemine göre itfa edilmiş maliyet bedelinden değer düşüklüğü tutarı düşülerek kayıtlara alınır ve ilgili gelirler etkin faiz yöntemi kullanılmak suretiyle hesaplanır.

Krediler ve Alacaklar

Krediler ve alacaklar, idari ve kanuni takibe intikal eden verilen kefalet tutarlarından oluşmaktadır.

Krediler ve alacaklar, özel karşılıklar ayrıldıktan sonra maliyet değerinden değerlendirilmektedir. Krediler ve alacaklar düzenli olarak gözden geçirilmekte ve değer düşüklüğü tespit edilen krediler ve alacakları tahsil edilebilir tutara getirilmesi amacıyla taşınan değerleri üzerinden özel karşılık ayrılmaktadır. Şirket, kullandırılan kredi tutarlarının tahsil edilemeyecek olduğunu gösteren objektif bir bulgu olduğu takdirde verilen krediler ve avanslar için bir kredi değer düşüklüğü karşılığı ayırmaktadır. Karşılık tutarı, kredinin kayıtlı değeri ile tahsili mümkün tutar arasındaki farktır.

Değer düşüklüğü ve tahsil edilememe riski, bireysel olarak önemli olan her bir kredi için ayrı, bireysel bazda değer düşüklüğü tespit edilmemiş bu krediler dahil tüm kredi ve alacaklar için toplam portföy bazında hesaplanır ve dönemin tahmin ve varsayımlarını içermektedir.

Şüpheli hale gelen tazmin edilmiş krediler ve alacaklar ile ilgili tüm yasal prosedürlerin tamamlanması ve net zararın tespitinden sonra kayıtlardan çıkarılmaktadır.

Finansal Yükümlülükler

Finansal yükümlülükler ilk kayıt tarihinde gerçeğe uygun değerleri ile muhasebeleştirilmektedir.

Netleştirme

Finansal varlıklar ve yükümlülükler, yasal olarak netleştirme hakkının var olması, net olarak ödenmesi veya tahsilin mümkün olması veya varlığın elde edilmesi ile yükümlülüğün yerine getirilmesinin eş zamanlı olarak gerçekleşebilmesi halinde, finansal durum tablosunda net değerleri ile gösterilmektedir.

NOT 3- Önemli Muhasebe Politikaları (Devam)

3.4. Maddi Duran Varlıklar

Maddi duran varlıklar; 31 Aralık 2005 tarihinden önce aktife giren varlıklar için aktife girdikleri tarihten yüksek enflasyon döneminin sona erdiği tarih olarak kabul edilen 31 Aralık 2005'e kadar geçen süre dikkate alınıp enflasyona göre düzeltilmiş maliyet değerlerinden ve 1 Ocak 2006 tarihinden sonra alınan kalemler için satın alım maliyet değerlerinden birikmiş amortisman ve kalıcı değer kayıpları düşülerek ilişikteki alınarak finansal tablolara yansıtılmıştır.

KREDİ GARANTİ FONU ANONİM ŞİRKETİ
31 ARALIK 2015 TARİHLİ FİNANSAL TABLOLARI VE AÇIKLAYICI DİPNOTLARI
(Para Birimi Türk Lirası (TL) Olarak Gösterilmiştir)

Amortisman

Maddi duran varlıklara ilişkin amortismanlar, varlıkların faydalı ömürlerine göre aktive giriş esas alınarak eşit tutarlı, doğrusal amortisman yöntemi kullanılarak ayrılmaktadır.

Maddi duran varlık ve maddi olmayan duran varlıkların tahmini ekonomik ömürleri aşağıdaki gibidir:

Duran Varlık Cinsi	Tahmin Ekonomik Ömür (Yıl)
Taşıtlar	5 Yıl
Demirbaşlar	3-15 Yıl
Özel Maliyetler	Kira Süresi Boyunca

Sonraki Maliyetler

Sonradan ortaya çıkan diğer masraflar söz konusu maddi duran varlığın gelecekteki ekonomik faydasını arttırıcı nitelikte ise aktifleştirilebilir. Tüm diğer giderler oluştuğunda kapsamlı gelir tablosunda gider kalemleri içinde muhasebeleştirilmektedir.

Maddi duran varlıkların elden çıkarılması sonucu oluşan kar veya zarar, satıştan elde edilen hasılat ile ilgili duran varlığın defter değerinin karşılaştırılması sonucu belirlenir ve cari dönemde ilgili gelir veya gider hesaplarına yansıtılmaktadır.

3.5. Maddi Olmayan Duran Varlıklar

Maddi olmayan duran varlıklar, yazılım programlarını içermektedir. 1 Ocak 2006 tarihinden önce satın alınan kalemler, 31 .12. 2005 tarihi itibarıyla, enflasyonun etkilerine göre düzeltilmiş maliyet değerlerinden ve 1 Ocak 2006 tarihinden sonra alınan kalemler satın alım maliyet değerlerinden birikmiş itfa payları ile kalıcı değer kayıplar düşülerek yansıtılmaktadır. Maddi olmayan duran varlıklara ilişkin itfa payları kapsamlı gelir tablosunda, ilgili varlıkların tahmini faydalı ömürleri olan 3 ila 5 yıl üzerinden, doğrusal amortisman yöntemi kullanılarak hesaplanması sonucu muhasebeleştirilmektedir.

3.6. Finansal Olmayan Varlıklarda Değer Düşüklüğü

Şirket, her raporlama dönemi sonunda varlıklarının defter değerine ilişkin değer kaybının olduğuna dair herhangi bir gösterge olup olmadığını değerlendirmektedir. Eğer böyle bir gösterge mevcutsa, değer düşüklüğü tutarını belirleyebilmek için o varlığın geri kazanılabilir tutarı tahmin edilmektedir. Varlığın tek başına geri kazanılabilir tutarının hesaplanmasının mümkün olmadığı durumlarda, o varlığın ait olduğu nakit üreten biriminin geri kazanılabilir tutarı hesaplanmaktadır.

Geri kazanılabilir tutar, satış maliyetleri düşürüldükten sonra elde edilen gerçeğe uygun değer veya kullanımdaki değer büyük olanıdır. Kullanımdaki değer hesaplanırken, geleceğe ait tahmini nakit akışları, paranın zaman değeri ve varlığa özgü riskleri yansıtan vergi öncesi bir iskonto oranı kullanılarak bugünkü değerine indirilmektedir. Varlığın (veya nakit üreten birimin) geri kazanılabilir tutarının, defter değerinden daha az olması durumunda, varlığın (veya nakit üreten birimin) defter değeri geri kazanılabilir tutarına indirilmektedir. Bu durumda oluşan değer düşüklüğü kayıpları kapsamlı gelir tablosunda muhasebeleştirilmektedir.

3.7. Karşılıklar, Şarta Bağlı Yükümlülükler ve Şarta Bağlı Varlıklar

Herhangi bir karşılık tutarının finansal tablolara alınabilmesi için; Şirketin geçmiş olaylardan kaynaklanan mevcut bir hukuki veya zımni yükümlülüğün bulunması, bu yükümlülüğün yerine getirilmesi için ekonomik fayda içeren kaynakların işletmeden çıkmasının muhtemel olması ve söz konusu yükümlülük tutarının güvenilir bir biçimde tahmin edilebiliyor olması gerekmektedir. Söz konusu kriterler oluşmamışsa, Şirket söz konusu hususları ilgili dipnotlarda açıklamaktadır.

KREDİ GARANTİ FONU ANONİM ŞİRKETİ
31 ARALIK 2015 TARİHLİ FİNANSAL TABLOLARI VE AÇIKLAYICI DİPNOTLARI
(Para Birimi Türk Lirası (TL) Olarak Gösterilmiştir)

Not 3- Önemli Muhasebe Politikaları (Devam)

Ekonomik faydanın işletmeye gireceğinin muhtemel hale gelmesi halinde, şarta bağlı varlıkla ilgili olarak finansal tablo dipnotlarında açıklama yapılır. Ekonomik faydanın işletmeye gireceğinin kesinleşmesi durumundaysa, söz konusu varlık ve bununla ilgili gelir değişikliğinin olduğu tarihte finansal tablolara alınır.

3.8. Çalışanlara Sağlanan Faydalar

Kıdem Tazminatı Karşılığı

Türk İş Kanunu'na göre Şirket, emeklilik dolayısıyla veya istifa ve kanunda belirtilen davranışlar dışındaki sebeplerle istihdamı sona eren çalışanlara belirli bir toplu ödeme yapmakla yükümlüdür.

Kıdem tazminatı karşılığı, Şirketin çalışanların emeklilik dolayısıyla oluşacak gelecekteki muhtemel yükümlülüklerinin bugünkü değerini göstermektedir.

Kıdem tazminat karşılığı hesaplanması, hükümet tarafından açıklanan kıdem tazminat tavanına dayanmaktadır.

Kısa Vadeli Özlük Hakları

Çalışanlara sağlanan faydalardan doğan kısa vadeli yükümlülükler, iskonto edilmeksizin söz konusu hizmet çalışanlara sağlandıkça gelir tablosunda giderleştirilmektedir.

Kısa vadeli nakit ikramiye olarak ödenmesi beklenen tutar, çalışanlar tarafından geçmişte sağlanmış bir hizmet edimi dolayısıyla, Şirket'in yasal veya bağlayıcı bir yükümlülüğün bulunması durumunda ve söz konusu yükümlülük güvenilir bir şekilde tahmin edilebiliyorsa, karşılık olarak kayıtlara alınmaktadır.

3.9. İlişkili taraflar

a- Bir kişi veya bu kişinin yakın ailesinin bir üyesi, aşağıdaki durumlarda Şirket ile ilişkili sayılır:

Söz konusu kişinin,

- ✓ Şirket üzerinde kontrol veya müşterek kontrol gücüne sahip olması durumunda,
- ✓ Şirket üzerinde önemli etkiye sahip olması durumunda,
- ✓ Şirket veya Şirketin bir ana ortaklığının kilit yönetici personelinin bir üyesi olması durumunda.

b- Aşağıdaki koşullardan herhangi birinin mevcut olması halinde işletme Şirket ile ilişkili sayılır:

İşletme ve Şirketin aynı grubun üyesi olması halinde,

- ✓ İşletmenin, diğer işletmenin (veya diğer işletmenin de üyesi olduğu bir grubun üyesinin) iştiraki ya da iş ortaklığı olması halinde,
- ✓ Her iki işletmenin de aynı bir üçüncü tarafın iş ortaklığı olması halinde,
- ✓ İşletmelerden birinin üçüncü bir işletmenin iş ortaklığı olması ve diğer işletmenin söz konusu üçüncü işletmenin iştiraki olması halinde,
- ✓ İşletmenin, Şirketin ya da Şirket ile ilişkili olan bir işletmenin çalışanlarına ilişkin olarak işten ayrılma sonrasında sağlanan fayda planlarının olması halinde (Şirket'in kendisinin böyle bir planının olması halinde, sponsor olan

KREDİ GARANTİ FONU ANONİM ŞİRKETİ
31 ARALIK 2015 TARİHLİ FİNANSAL TABLOLARI VE AÇIKLAYICI DİPNOTLARI
(Para Birimi Türk Lirası (TL) Olarak Gösterilmiştir)

işverenler de Şirket ile ilişkilidir.)

- ✓ İşletmenin (a) maddesinde tanımlanan bir kişi tarafından kontrol veya müştereken kontrol edilmesi halinde,
- ✓ (a) maddesinin (i) bendinde tanımlanan bir kişinin işletme üzerinde önemli etkisinin bulunması veya söz konusu işletmenin (ya da bu işletmenin ana ortaklığının) kilit yönetici personelinin bir üyesi olması halinde.

3.10 Finansal Garantiler ve Gelirler

Şirket faaliyetlerini yürütürken kefaletlerden oluşan finansal garantiler vermektedir. Söz konusu finansal garantiler ilk kayda alınmalarında makul değerlerinden ölçülmekte olup söz konusu makul değer elde edilen kefalet komisyonları, inceleme gelirleri ve tahsis komisyonlarından oluşmaktadır. İlk kayda alınmalarına müteakiben inceleme komisyonları işlemin gerçekleştirilmesinden bağımsız ve tahsis komisyonları ise her işlem için işlem gerçekleştirip kefalet müşteriye tahsis edilmese de ilgili müşteriden elde edilen hizmet geliri olup tahsil edildiklerinde, kefalet komisyonları ise tahakkuk esasına göre muhasebeleştirilmektedir.

3.11 Finansal Gelir ve Giderler

Faiz gelir ve giderleri, gelir tablosunda etkin faiz oranı yöntemi kullanılarak muhasebeleştirilmektedir. Etkin faiz oranı, finansal varlık ya da yükümlülüğün kullanım ömrü içinde oluşması beklenen tahmini nakit giriş ve çıkışlarını bu finansal varlık ya da yükümlülüklerin bugünkü defter değerlerine eşitleyen iskonto oranıdır.

NOT 3- Önemli Muhasebe Politikaları (Devam)

Etkin faiz oranının hesaplanmasında tüm ödenen ücretler, işlem maliyetleri ve bu faiz oranının ayrılmaz parçası olan indirim veya primler kullanılır. İşlem maliyetleri, finansal varlık ya da yükümlülüğün maliyetini artırıcı yönde olan varlığın ya da yükümlülüğün, elde edilmesi, kullanılması veya elden çıkarılması ile direkt olarak ilişkilendirilebilen maliyetlerdir.

Ekteki kapsamlı gelir tablosunda gösterilen faiz gelir ve giderleri, finansal varlık ve yükümlülükler üzerindeki etkin faiz oranına göre indirgenmiş faizi içermektedir.

Kur farkı gelir ve giderleri, brüt olarak ilişikteki kapsamlı gelir tablosunda finansal gelirler ve giderler içerisinde gösterilmektedir.

3.12 Vergi

213 Sayılı Vergi Usul Kanunu, 6183 sayılı Amme Alacaklarının Tahsil Usulu Hakkında Kanun, 193 sayılı Gelir Vergisi Kanunu, mülga 5520 sayılı Kurumlar Vergisi Kanunu ve 3065 sayılı Katma Değer Vergisi Kanunu'nda Değişiklikler Yapılması Hakkında 25 Mayıs 1995 tarih ve 6009 sayılı Kanun, 2 Haziran 1995 tarihli Resmi Gazete'de yayımlanarak yürürlüğe girmiştir. Bu kanuna göre "Yabancı ülkeler veya uluslararası finans kuruluşları ile yapılan mali ve teknik işbirliği anlaşmaları çerçevesinde yalnızca kredi teminatı sağlamak üzere kurulmuş olup bu faaliyetlerinden elde ettikleri kazançları teminat sorumluluk fonlarına ekleyen ve sahip oldukları fonları ortaklarına dağıtmaksızın, kredi sağlayan banka ve kuruluşlara yatıran kurumlar" Kurumlar Vergisi Kanunu'nun 4'üncü maddesinin birinci fıkrasının (I) bendi kapsamında kurumlar vergisinden muaf tutulmuşlardır. (6009 sayılı kanunun 4. maddesi ile değişen bend).

Katma Değer Vergisi Kanunu'nun 17/4-e maddesinde, mülga 5422 sayılı Kurumlar Vergisi Kanunu'nun 7'inci maddesinin (24) numaralı bendinde, 5520 sayılı yeni Kurumlar Vergisi Kanunu'nun 4'üncü maddesinin (I) bendinde belirtilen kurumların kredi teminatı sağlama hizmeti katma değer vergisinden istisna tutulmuştur.

4842 sayılı Bazı Kanunlarda Değişiklik Yapılması Hakkında Kanun'un 29'uncu maddesi ile 488 sayılı Damga Vergisi Kanunu'na ekli (2) sayılı Tablonun V- Kurumlarla ilgili kağıtlar başlıklı bölümüne eklenen 22 numaralı fıkra ile Kurumlar Vergisi Kanunu'nun 7'inci maddesinin 24 numaralı bendinde belirtilen kurumların kredi teminatlarına ilişkin işlemlerinde düzenlenen kağıtlar damga vergisinden istisna edilmiştir.

KREDİ GARANTİ FONU ANONİM ŞİRKETİ
31 ARALIK 2015 TARİHLİ FİNANSAL TABLOLARI VE AÇIKLAYICI DİPNOTLARI
(Para Birimi Türk Lirası (TL) Olarak Gösterilmiştir)

3.13. Nakit Akış Tablosu

Şirket, net varlıklarındaki değişimleri, finansal yapısını ve nakit akışlarının tutar ve zamanlamasını değişen şartlara göre yönlendirme yeteneği hakkında finansal tablo kullanıcılarına bilgi vermek üzere, diğer finansal tabloların ayrılmaz bir parçası olarak, nakit akış tablolarını düzenlemektedir. Nakit akış tablosunun hazırlanmasına esas teşkil eden nakit ve nakde eş değer varlıklar, kasa ve orijinal vadeleri 3 aydan kısa vadeli bloke olmayan bankalar mevduatını içermektedir.

3.14 Raporlama Döneminden Sonraki Olaylar

Raporlama dönemi sonu ile finansal durum tablosunun yayımı için yetkilendirme tarihi arasında, işletme lehine veya aleyhine ortaya çıkan olayları ifade etmektedir. Raporlama döneminden sonraki olaylar ikiye ayrılmaktadır:

- Raporlama dönemi sonu itibariyle ilgili olayların var olduğuna ilişkin yeni deliller olması (raporlama döneminden sonra düzeltme gerektiren olaylar) ve
- İlgili olayların raporlama döneminden sonra ortaya çıktığını gösteren deliller olması (raporlama döneminden sonra düzeltme gerektirmeyen olaylar).

Raporlama dönemi sonu itibariyle söz konusu olayların var olduğuna ilişkin yeni deliller olması veya ilgili olayların raporlama döneminden sonra ortaya çıkması durumunda ve bu olayların finansal tabloların düzeltilmesini gerektirmesi durumunda, Şirket finansal tablolarını yeni duruma uygun şekilde düzeltmektedir.

Söz konusu olaylar finansal tabloların düzeltilmesini gerektirmiyor ise, Şirket söz konusu hususları ilgili dipnotlarında açıklamaktadır.

NOT 4- Finansal risk yönetimi

Bu not, aşağıda belirtilen her bir risk için Şirket'in maruz kaldığı riskler, Şirket'in bu risklerini yönetmek ve ölçmek için belirlediği politikaları hakkında bilgi vermektedir. Şirket finansal araçların kullanımından kaynaklanan aşağıdaki risklere maruz kalmaktadır.

- Kredi Riski
- Likidite Riski
- Piyasa Riski

Kredi Riski

Kredi riski, karşı tarafın üzerinde mutabık kalınan sözleşme şartlarına uygun olarak yükümlülüklerini kısmen ya da tamamen yerine getirmeme olasılığı olarak tanımlanır. Bu risk, kredi değerlendirmeleri ve tek bir karşı taraftan toplam riskin sınırlandırılması ile kontrol edilir.

Raporlama tarihi itibariyle, Şirketin maruz kaldığı kredi riski, idari ve kanuni takibe intikal eden verilen kefalet tutarları ve tahsis edilen kefalet risklerinden oluşmaktadır.

KREDİ GARANTİ FONU ANONİM ŞİRKETİ
31 ARALIK 2015 TARİHLİ FİNANSAL TABLOLARI VE AÇIKLAYICI DİPNOTLARI
(Para Birimi Türk Lirası (TL) Olarak Gösterilmiştir)

Şirket, kredi riskini aşağıdaki şekilde yönetmektedir:

Bankalardan kredi talebinde bulunan KOBİ'lerin Şirkete yönlendirilmeleri sonucunda başlayan kredi riski değerlendirme süreci, Şirket bünyesindeki tahsis birimi, mali tahlil, kredi onay komitesi, operasyon, muhasebe, finansman ve risk izleme departmanları ile yönetilmektedir.

Şirket, kredi riskini sektörel bazda veya coğrafi konumlarına göre takip etmemektedir.

Likidite Riski

Likidite riski, Şirketin finansal borçlarından kaynaklanan yükümlülüklerini yerine getirmekte güçlük yaşaması riskidir. Şirketin likidite yönetimi yaklaşımı, her dönem yeterli likiditeye sahip olup vadeleri geldiğinde yükümlülüklerini hem olağan hem de zor koşullarda herhangi bir zarara sebebiyet vermeden karşılamaktır.

Piyasa Riski

Piyasa riski, faiz oranı, hisse senedi fiyatları ve döviz kurları gibi piyasa fiyatlarında olabilecek değişikliklerin Şirket'in gelirini veya elinde bulundurduğu finansal araçların değerini etkileme riskidir. Şirket bu riski, faiz oranına duyarlı olan varlık ve yükümlülüklerini dengelemek suretiyle yönetmektedir.

Döviz Kuru Riski

Şirket, kur riskine nakit ve nakit benzerleri ve tahsis edilen kefaletlerden dolayı maruz kalmaktadır. Bu işlemler Şirketin ilgili fonksiyonel para birimi olan TL ile birlikte ABD Doları ve Euro olarak yapılmaktadır. 31 .12. 2013 ve 2012 tarihleri itibariyle, Şirket yabancı paradan kaynaklanan riskini azaltmak amaçlı herhangi bir türev işlemi yapmamıştır.

Faiz Oranı Riski

Şirket faiz oranlarındaki değişikliklerin faize duyarlı varlık ve yükümlülüklerine olan etkisinden dolayı faiz oranı riskine maruz kalmaktadır.

Sermaye Yönetimi

Yönetim Kurulu'nun politikası kredi veren piyasa güveni açısından güçlü sermaye yapısı sağlamak ve işletmenin gelecekteki büyümesini desteklemek ve sermaye maliyetini düşürmek için en uygun sermaye yapısını sağlamaktır.

NOT 5- Bölümlere Göre Raporlama

Yoktur. (31 Aralık 2014 – Yoktur.)

KREDİ GARANTİ FONU ANONİM ŞİRKETİ
31 ARALIK 2015 TARİHLİ FİNANSAL TABLOLARI VE AÇIKLAYICI DİPNOTLARI
(Para Birimi Türk Lirası (TL) Olarak Gösterilmiştir)

NOT 6- Nakit ve Nakit Benzerleri

2015 ve 2014 sonu itibariyle Nakit ve Nakit Benzerlerinin detayı aşağıdaki gibidir:

Hesap Adı	31 Aralık 2015	31 Aralık 2014
Kasa	220	2.074
Bankalar-Vadesiz Mevduat	1.132.402	254.484
Bankalar-Vadeli Mevduat	205.914.782	197.132.806
Finansal Durum Tablosunda Yer Alan Toplam Nakit ve Nakit Benzerleri	207.047.404	197.389.364

(*)31 Aralık 2015 tarihi itibariyle, banka hesapları üstünde Şirketin tahsis ettiği kefaletten doğan riske esas olmak üzere 123.856.329 TL tutarındaki mevduat (2014- 119.193.017) bloke olarak tutulmaktadır.

Vadeli mevduatların ortalama vadesi 35 gündür (31 Aralık 2014- 35 gün). Vadeli mevduatların ortalama faiz oranı 12,5 %'dir. (31 Aralık 2014- 10,23%)

NOT 7- Finansal Yatırımlar

a- Kısa Vadeli Finansal Yatırımlar

2015 ve 2014 sonu itibariyle vadesine kadar elde tutulacak finansal yatırımların detayı aşağıdaki gibidir.

	31 Aralık 2015		31 Aralık 2014	
	Ortalama Faiz	Taşınan Değeri	Ortalama Faiz	Taşınan Değeri
Özel Sektör Bonosu-TL	12,50%	100.000	10,15%	1.143.268
Kamu Sektörü Bonosu-TL	9%	3.094.290	8,60%	721.531
Toplam		3.194.290		1.864.799

Kamu sektörü bonolarının her birinin alım satım bedelleri Merkez Bankası tarafından günlük olarak yayımlanmaktadır. Ancak kote edilmiş bir piyasası mevcut değildir. Bonoların alım satımının yapıldığı en avantajlı bir piyasa da yoktur. Bu nedenle bono değerlerinin gerçeğe uygun değerleri TFRS 13 kapsamında üçüncü seviye bilgi içermektedir. Özel sektör bonolarının değeri de piyasası ve en avantajlı piyasası mevcut olmadığından, gerçeğe uygun değerleri TFRS 13 kapsamında üçüncü seviye bilgi içermektedir.

b- Uzun Vadeli Finansal Yatırımlar

Yoktur. (31 Aralık 2014 – Yoktur.)

NOT 8- Finansal Borçlar

Yoktur. (31 Aralık 2014 – Yoktur.)

KREDİ GARANTİ FONU ANONİM ŞİRKETİ
31 ARALIK 2015 TARİHLİ FİNANSAL TABLOLARI VE AÇIKLAYICI DİPNOTLARI
(Para Birimi Türk Lirası (TL) Olarak Gösterilmiştir)

NOT 9- Diğer Finansal Yükümlülükler

Yoktur. (31 Aralık 2014 – Yoktur.)

NOT 10- Ticari Alacaklar ve Borçlar

a- Kısa Vadeli Ticari Alacaklar

2015 ve 2014 sonu itibariyle krediler ve alacaklar aşağıdaki gibidir:

Hesap Adı	31 Aralık 2015	31 Aralık 2014
Alicılar *	12.848.830	18.568.207
Şüpheli Alacaklar (Takipteki Krediler)	137.982.078	114.291.222
Şüpheli Krediler ve Alacaklar Karşılığı**	(77.949.781)	(54.824.169)
Toplam	72.881.127	78.035.259

*Krediler ve alacaklar, idari ve kanuni takibe intikal eden, verilen kefalet tutarlarından oluşmaktadır.

**Şirket sorunlu hale gelen alacakları için müşteri bazında zarar karşılığı ayırmaktadır. Karşılık tutarı ilgili müşterilerin geri ödeme yapamayacağı veya söz konusu alacaklar için alınmış olan teminatların değerinin gerçekleştirilemeyeceği düşünülen alacakları kapsar.

2015 ve 2014 yıllarına ait, şüpheli alacak karşılığının hareketleri aşağıdaki gibidir:

	31 Aralık 2015	31 Aralık 2014
1 Ocak Bakiyesi	54.824.169	47.854.729
Yıl içinde ters çevrilen karşılık ve tahsilatlar	(7.802.382)	(672.195)
Yıl içinde ayrılan karşılıklar:	30.927.994	7.641.635
Dönem Kar/Zarar İle İlişkilendirilen	30.927.994	3.298.524
Geçmiş Dönem Kar/Zararı İle Karş. Düzeltm.	-	4.343.111
31 Aralık 2015 bakiyesi	77.949.781	54.824.169

KREDİ GARANTİ FONU ANONİM ŞİRKETİ
31 ARALIK 2015 TARİHLİ FİNANSAL TABLOLARI VE AÇIKLAYICI DİPNOTLARI
(Para Birimi Türk Lirası (TL) Olarak Gösterilmiştir)

a - Uzun Vadeli Ticari Alacaklar

Yoktur. (31 Aralık 2014 – Yoktur.)

b- Kısa Vadeli Ticari Borçlar

Şirketin 2015 ve 2014 dönem sonu itibarıyla ticari borçları aşağıdaki gibidir.

Hesap Adı	31 Aralık 2015	31 Aralık 2014
Ticari Borçlar	56.536	108.239
Toplam	56.536	108.239

c- Uzun Vadeli Ticari Borçlar

Yoktur. (31 Aralık 2014 – Yoktur.)

NOT 11- Diğer Alacaklar ve Borçlar

a- Kısa Vadeli Diğer Alacaklar

Hesap Adı	31 Aralık 2015	31 Aralık 2014
Verilen Depozito ve Teminatlar	503	-
Diğer Alacaklar	156.083	32.754
Toplam	156.586	32.754

b- Uzun Vadeli Diğer Alacaklar

Yoktur. (31 Aralık 2014 – Yoktur.)

c- Kısa Vadeli Diğer Borçlar

	31 Aralık 2015	31 Aralık 2014
Ödenecek Vergiler	35.347	29.013
Toplam	35.347	29.012

KREDİ GARANTİ FONU ANONİM ŞİRKETİ
31 ARALIK 2015 TARİHLİ FİNANSAL TABLOLARI VE AÇIKLAYICI DİPNOTLARI
(Para Birimi Türk Lirası (TL) Olarak Gösterilmiştir)

NOT 12- Finans Sektörü Faaliyetlerinden Alacak ve Borçlar

Yoktur. (31 Aralık 2014 – Yoktur.)

NOT 13- Stoklar

Yoktur. (31 Aralık 2014 – Yoktur.)

NOT 14- Canlı Varlıklar

Yoktur. (31 Aralık 2014 – Yoktur.)

NOT 15- Peşin Ödenmiş Giderler ve Cari Dönem Vergisi İle İlgili Varlıklar

a) Kısa Vadeli Peşin Ödenmiş Giderler ve Cari Dönem Vergisi ile İlgili Varlıklar

Yoktur. (31 Aralık 2014 – Yoktur.)

b - Uzun Vadeli Peşin Ödenmiş Giderler ve Cari Dönem Vergisi ile İlgili Varlıklar

Hesap Adı	31 Aralık 2015	31 Aralık 2014
Gelecek Yıllara Ait Giderler	241.006	135.168
Toplam	241.006	135.168

NOT 16- Özkaynak Yöntemiyle Değerlenen Yatırımlar

Yoktur. (31 Aralık 2014 – Yoktur.)

NOT 17- Yatırım Amaçlı Gayrimenkuller

Yoktur. (31 Aralık 2014 – Yoktur.)

KREDİ GARANTİ FONU ANONİM ŞİRKETİ
31 ARALIK 2015 TARİHLİ FİNANSAL TABLOLARI VE AÇIKLAYICI DİPNOTLARI
(Para Birimi Türk Lirası (TL) Olarak Gösterilmiştir)

NOT 18- Maddi Duran Varlıklar

a- Cari Dönem

Maliyet	31 Aralık 2014	Giren	Çıkan	31 Aralık 2015
Taşıtlar	1.329.637	1.429.832	(668.477)	2.090.992
Demirbaşlar	701.755	168.134	(306.961)	562.928
Özel Maliyetler	1.153.430	2.300	(964.820)	190.910
Toplam	3.184.822	1.600.266	(1.940.258)	2.844.830
Birikmiş Amortisman				
Taşıtlar	(839.808)	(297.462)	668.810	(468.460)
Demirbaşlar	(453.793)	(118.576)	302.603	(269.766)
Özel Maliyetler	(1.013.272)	(99.639)	965.707	(147.204)
Toplam	(2.306.873)	(515.677)	1.937.120	(885.430)
Net Değer				
Taşıtlar	489.829			1.622.532
Demirbaşlar	247.962			293.161
Özel Maliyetler	140.158			43.706
Net Değer	877.949			1.959.400

b-Önceki Dönem

Maliyet	31 Aralık 2013	Giren	Çıkan	31 Aralık 2014
Taşıtlar	1.137.867	313.764	(121.994)	1.329.637
Demirbaşlar	785.022	40.547	(123.814)	701.755
Özel Maliyetler	1.153.831		(401)	1.153.430
Toplam	3.076.720	354.311	(246.209)	3.184.822
Birikmiş Amortisman				
Taşıtlar	(708.252)	(232.708)	(101.152)	(839.808)
Demirbaşlar	(418.525)	(35.268)	-	(453.793)
Özel Maliyetler	(728.602)	(284.670)	-	(1.013.272)
Toplam	(1.855.379)	(552.646)	(101.152)	(2.306.873)
Net Değer				
Taşıtlar	429.615			489.829
Demirbaşlar	366.497			247.962
Özel Maliyetler	425.229			140.158
Net Değer	1.221.341			877.949

KREDİ GARANTİ FONU ANONİM ŞİRKETİ
31 ARALIK 2015 TARİHLİ FİNANSAL TABLOLARI VE AÇIKLAYICI DİPNOTLARI
(Para Birimi Türk Lirası (TL) Olarak Gösterilmiştir)

NOT 19- Maddi Olmayan Duran Varlıklar

a- Cari Dönem

Maliyet	31 Aralık 2014	Giren	Çıkan	31 Aralık 2015
Haklar	-	400	-	400
Diğer Maddi Olmayan Duran Varlıklar	166.836	80.452	(56.844)	190.444
Yapılmakta Olan Yatırımlar	-	400.000	-	400.000
Toplam	166.836	480.8952	(56.844)	590.844

Birikmiş Amortisman

Haklar	-	(400)	-	(400)
Diğer Maddi Olmayan Duran Varlıklar	(44.046)	(39.950)	19.452	(64.544)
Yapılmakta Olan Yatırımlar	-	-	-	-
Toplam	(44.046)	(40.350)	19.452	(64.944)

Net Değer

Haklar	-			-
Diğer Maddi Olmayan Duran Varlıklar	122.790			125.900
Yapılmakta Olan Yatırımlar				400.000
Net Değer	122.790			525.900

b- Önceki Dönem

Maliyet	31 Aralık 2013	Giren	Çıkan	31 Aralık 2014
Diğer Maddi Olmayan Duran Varlıklar	467.395	194.269	(494.828)	166.836
Toplam	467.395	194.269	(494.828)	166.836

Birikmiş Amortisman

Diğer Maddi Olmayan Duran Varlıklar	(390.855)	(9.585)	356.394	(44.046)
Toplam	(390.855)	(9.585)	356.394	(44.046)

Net Değer

Diğer Maddi Olmayan Duran Varlıklar	76.540			122.790
Net Değer	76.540			122.790

KREDİ GARANTİ FONU ANONİM ŞİRKETİ
31 ARALIK 2015 TARİHLİ FİNANSAL TABLOLARI VE AÇIKLAYICI DİPNOTLARI
(Para Birimi Türk Lirası (TL) Olarak Gösterilmiştir)

NOT 20- Çalışanlara Sağlanan Fayda, Hizmet ve Karşılıklar

a- Çalışanlara Sağlanan Kısa Vadeli Faydalar Kapsamında Borçlar

Hesap Adı	31 Aralık 2015	31 Aralık 2014
Personele Borçlar	225.021	2.740
Ödenecek Vergiler	553.023	360.754
Ödenecek Sosyal Güvenlik Primleri	427.646	343.322
Toplam	1.205.690	706.813

b- Çalışanlara Sağlanan Faydalara İlişkin Kısa Vadeli Karşılıklar

Hesap Adı	31 Aralık 2015	31 Aralık 2014
İzin Karşılığı	793.117	350.998
İkramiye Tahakkuku	796.819	916.388
Toplam	1.589.936	1.267.386

İzin Karşılığı

Türkiye’de geçerli iş kanununa göre Şirket, iş sözleşmesinin, herhangi bir nedenle sona ermesi halinde çalışanlarının hak kazanıp da kullanmadığı yıllık izin sürelerine ait ücreti, sözleşmenin sona erdiği tarihteki ücreti üzerinden kendisine veya hak sahiplerine ödemekle yükümlüdür.

31 Aralık 2015 ve 31 Aralık 2014 tarihlerinde sona eren yıllara ait, izin karşılığının hareketleri aşağıdaki gibidir:

	31 Aralık 2015	31 Aralık 2014
1 Ocak bakiyesi	350.998	318.636
Yıl İçinde Ayrılan İzin Karşılığı	442.119	32.362
31 Aralık Bakiyesi	793.117	350.998

a - Çalışanlara Sağlanan Faydalara İlişkin Uzun Vadeli Karşılıklar

Hesap Adı	31 Aralık 2015	31 Aralık 2014
Kıdem Tazminatı Karşılığı	1.867.383	1.437.210
Toplam	1.867.383	1.437.210

Kıdem tazminatı karşılığı, Şirketin Türk İş Kanunu’na göre hesaplanmış olan, çalışanların emeklilikleri dolayısıyla oluşacak

KREDİ GARANTİ FONU ANONİM ŞİRKETİ
31 ARALIK 2015 TARİHLİ FİNANSAL TABLOLARI VE AÇIKLAYICI DİPNOTLARI
(Para Birimi Türk Lirası (TL) Olarak Gösterilmiştir)

gelecekteki muhtemel yükümlülüklerin bugünkü değerini göstermektedir. Kıdem tazminatı karşılığı, çalışanlar hak ettikçe tahakkuk esasına göre hesaplanmakta ve finansal tablolara yansıtılmaktadır. Kıdem tazminatı karşılığı hesaplanması hükümet tarafından belirlenen kıdem tazminatı tavanına dayanmaktadır. 31 Aralık 2015 ve 31 Aralık 2014 tarihleri itibarıyla geçerli olan kıdem tazminatı tavanı sırasıyla 4.092,53TL ve 3.828,37 TL'dir.

Cari dönem kıdem tazminatı yükümlülüğünün hareketi aşağıda açıklanmıştır.

	31 Aralık 2015	31 Aralık 2014
Dönem Başı İtibariyle Karşılık	1.437.210	921.826
İptal Edilen Karşılık	(142.095)	(128.818)
Faiz Gideri	197.943	129.349
Cari Hizmet Maliyeti	64.455	22.741
Aktüeryal Kazanç Kayıp*	309.870	492.111
Dönem Sonu İtibariyle Karşılık	1.867.383	1.437.210

*Aktüeryal kazanç kaybın 492.111.-TL'lik kısmı 2014 ve öncesi dönemlere ilişkindir.

Uluslararası Finansal Raporlama Standartları, işletmenin kıdem tazminatı karşılığı yükümlülüğünün tespit edilmesinde aktüeryal değerlendirme metodlarının geliştirilmesini gerektirmektedir. İlişkideki finansal tablolardaki kıdem tazminatı yükümlülüğünün hesaplanmasında, 31. 12. 2015 ve 2014 tarihleri itibarıyla kullanılan başlıca aktüeryal tahminler aşağıdaki gibidir:

	31 Aralık 2015	31 Aralık 2014
Net İskonto Oranı	%10	%10
Beklenen Maaş/Tavan Artış Oranı	%6	%6

NOT 21- Emeklilik Planları

Yoktur. (31 Aralık 2014 – Yoktur.)

NOT 22- Diğer Karşılıklar

a - Kısa Vadeli Diğer Karşılıklar

	31 Aralık 2015	31 Aralık 2014
İşe İade Dava Karşılıkları	47.120	-
Toplam	47.120	-

KREDİ GARANTİ FONU ANONİM ŞİRKETİ
31 ARALIK 2015 TARİHLİ FİNANSAL TABLOLARI VE AÇIKLAYICI DİPNOTLARI
(Para Birimi Türk Lirası (TL) Olarak Gösterilmiştir)

a - Uzun Vadeli Diğer Karşılıklar

Yoktur. (31 Aralık 2014 – Yoktur.)

NOT 23- Diğer Varlık ve Yükümlülükler

a - Kısa Vadeli Diğer Varlıklar

Hesap Adı	31 Aralık 2015	31 Aralık 2014
İş Avansları	32.943	58.263
Toplam	32.943	58.263

b - Uzun Vadeli Diğer Varlıklar

Hesap Adı	31 Aralık 2015	31 Aralık 2014
Arsa ve Araziler *	1.912.703	1.417.495
Binalar	963.689	842.327
Toplam	2.876.392	2.259.822

(*)Arazi, arsa ve binalar, Şirketin takipteki alacak portföyü sebebiyle edindiği, kendi kullanımında olmayan ve TFRS 5 kapsamında değerlendirilemeyen varlıklardan oluşmaktadır

c - Kısa Vadeli Diğer Yükümlülükler

Hesap Adı	31 Aralık 2015	31 Aralık 2014
Fonlar(*)	13.404.978	12.878.788
Hazine Desteğini Haiz Kefalet İşlemlerinden Borçlar(**)	162.601	691.115
Diğer	-	1.660.373
Toplam	13.567.579	15.230.276

(*) Şirket, çeşitli kuruluşlar ile Türkiye’de faaliyet gösteren küçük veya orta ölçekli sanayi işletmelerinin bu kuruluşlardan sağlayacakları her türlü kredi için gerekli teminatı oluşturmak üzere, ilgili kuruluşlar nezdinde oluşturulacak fonun, ŞİRKET tarafından kullanım ve işleyişinin esaslarını düzenlemek üzere anlaşma imzalamıştır. Fon katkılarının amacına uygun kullanılmasını, Kredi Garanti Fonu uygulamaları ve tarafın yükümlülüklerinin yerine getirilmesini imkansız kılan veya önemli ölçüde tehlikeye sokan olağanüstü hallerde, ilgili kuruluşlar fonların kullanımına devam edilmesini engelleyebilir ve fon hesaplarını tamamen tasfiye edebilirler. Taraflar arasında sağlanacak mutabakat ile bu fon anlaşmaları feshedilip, fon hesapları tasfiye edilir. Söz konusu fonlar GTZ Fonu, Avrupa Yatırım Fonu, Hazine Müsteşarlığı, Bakü Tiflis Ceyhan Şirketi (BTC Şirketi) ve KOSGEB’den oluşmaktadır.

KREDİ GARANTİ FONU ANONİM ŞİRKETİ
31 ARALIK 2015 TARİHLİ FİNANSAL TABLOLARI VE AÇIKLAYICI DİPNOTLARI
(Para Birimi Türk Lirası (TL) Olarak Gösterilmiştir)

(**) Hazine Müsteşarlığı ile Kredi Garanti Fonu arasında yapılan protokole istinaden, Hazine kefaletli olarak kredi kullandırma işlemlerine Şubat 2012'de başlanmıştır. Protokole göre Kredi Garanti Fonu hazine desteğine istinaden verdiği kefaletlerden tahsil ettiği ilk yıla ilişkin elde edilen %1 tutarındaki kefalet komisyonlarının %13'lük tutarını finansal tablolarında gelir olarak takip etmekte olup %87'lik tutarını ise Hazine Müsteşarlığına diğer yükümlülükler hesabında takip etmektedir (Not 17). 8 Nisan 2013'de Hazine ve Kredi Garanti Fonu arasında yapılan protokole göre bir sonraki döneme ait kefaletlerin izleyen yıl komisyonlarının %3'lük tutarını finansal tablolarında gelir olarak takip etmekte olup %97'lik tutarını ise Hazine Müsteşarlığı'na diğer yükümlülükler hesabında takip etmektedir.

d- Uzun Vadeli Diğer Yükümlükler

Yoktur. (31 Aralık 2014 – Yoktur.)

NOT 24- Ertelenmiş Gelirler

2015 ve 2014 sonu itibarıyla ertelenmiş gelirler ve gelirleştirilme tarihleri aşağıdaki gibidir:

	31 Aralık 2015	31 Aralık 2014
1 aya kadar	50.384	36.580
1-3 ay	435.605	370.715
3-6 ay	738.138	1.029.074
6-12 ay	6.497.120	4.527.762
Toplam	7.721.247	5.964.131

Ertelenmiş gelirler tahsis edilen kefaletler ile ilgili olarak müşterilerden yıllık olarak alınan kefalet komisyonlarından oluşmaktadır ve aylık olarak gelirleştirilmektedir

NOT 25- Özkaynaklar

a - Ödenmiş Sermaye

	Ortaklık Payı (%)	A Grubu	B Grubu	C Grubu	D Grubu	Toplam
TOBB	0,01%	89.470.327				89.470.327
KOSGEB	32,12%		89.444.548			89.444.548
BANKA	35,59%			99.105.368		99.105.368
TESK	0,14%				381.648	361.648
TOSYOY	0,01%				24.658	24.658
MEKSA	0,00%				12.339	12.339
Nominal Sermaye	100,00	89.470.327	89.444.548	99.105.368	418.646	278.438.892
Toplam Sermaye						278.438.892

KREDİ GARANTİ FONU ANONİM ŞİRKETİ
31 ARALIK 2015 TARİHLİ FİNANSAL TABLOLARI VE AÇIKLAYICI DİPNOTLARI
(Para Birimi Türk Lirası (TL) Olarak Gösterilmiştir)

Şirketin esas sermayesi 278.438.891,61.- Türk Lirası'dır. Bu sermaye her biri 1.Kr (Bir Kuruş) itibarı değerinde 27.843.889.161 adet nama yazılı paya ayrılmıştır. Şirketin daha önceki sermayesi olan 240.000.000.-TL'nin tamamı ödenmiştir. Şimdiki artırılan sermaye tutarı olan 38.438.891,61.-TL'nin 29.000.285,13.-TL'si sermaye olarak iç kaynaklardan, eski ortaklar rüçhan hakkını kullanmadıklarından nakit artırılan sermayenin bakiye 9.438.606,48.-TL'si ise muvazaadan arı olarak ortaklığa katılan Ziraat Katılım Bankası A.Ş. ve Alternatifbank A.Ş. tarafından tamamı ödenmiştir. İç kaynaklara ilişkin rapor, Ankara Yeminli Mali Müşavirler Odasına kayıtlı Yeminli Mali Müşavir Mahmut Kutlucan tarafından düzenlenen 04 Mart 2015 tarih ve YMM-734/2220-2015-02 sayılıdır.

Şirket'in işleri ve idaresi, A Grubu, B Grubu ve C Grubu hissedarlarının her birinden üçer üye olmak üzere toplam dokuz üyeden oluşan yönetim kurulu tarafından yönetilir. Ancak, T.C. Başbakanlık Hazine Müsteşarlığı (Hazine Müsteşarlığı) tarafından Şirkete kaynak sağlanması halinde, hazine desteği hesaplarının kapatılıp tasfiye edilmesine kadar; B Grubu ve C Grubu hisseleri temsil eden hissedarların üçer temsilcisinden birer adedi Hazine Müsteşarlığına önerilen adaylar arasından belirlenecektir. Hazine Müsteşarlığı tarafından Şirkete kaynak sağlanmasını müteakip hazine desteği hesaplarının kapatılıp tasfiye edilmesinden sonra, Hazine Müsteşarlığı'nı temsil eden üyelerin yerine bir kişi B Grubu ve bir kişi C Grubu hisseleri elinde bulunduran hissedarlar tarafından aday gösterilecektir. Yönetim Kurulu üyelerinin görev süreleri, Şirket ortağı A ve B Grubu hissedarları için üç yıl, C Grubu hissedarları için ise iki yıldır. Süresi dolan üyeler yeniden seçilebilir. Şirket yönetim kurulu, A grubu hissedarlar tarafından aday gösterilecek yönetim kurulu başkanı olarak seçer.

b- Sermaye Düzeltmesi Farkları

Yoktur. (31 Aralık 2014 – Yoktur.)

a - Yasal Yedekler

Hesap Adı	31 Aralık 2015	31 Aralık 2014
Yasal Yedekler	2.199.570	1.685.172
Toplam	2.199.570	1.685.172

Türk Ticaret Kanunu'na göre kardan ayrılmış kısıtlanmış yedekler birinci ve ikinci tertip kardan ayrılmış kısıtlanmış yedeklerden oluşmaktadır. Birinci tertip kardan ayrılmış kısıtlanmış yedekler Şirket sermayesinin %20'sine ulaşıncaya kadar yasal dönem karının %5'i oranında ayrılmaktadır. İkinci kardan ayrılmış kısıtlanmış yedekler ise ödenmiş sermayenin %5'ini aşan tüm nakit kar dağıtımları üzerinden %10 oranında ayrılır. Birinci ve ikinci tertip kardan ayrılmış kısıtlanmış yedekler toplam sermayenin %50'sini aşmadığı sürece dağıtılamazlar; ancak ihtiyari yedek akçelerin tükenmesi halinde zararların karşılanmasında kullanılabilirler.

b- Geçmiş Yıl Kar Zararları

Hesap Adı	31 Aralık 2015	31 Aralık 2014
Geçmiş Yıl Karları		3.581.428
Geçmiş Yıl Zararları	(14.674.643)	
Toplam	(14.674.643)	3.581.428

KREDİ GARANTİ FONU ANONİM ŞİRKETİ
31 ARALIK 2015 TARİHLİ FİNANSAL TABLOLARI VE AÇIKLAYICI DİPNOTLARI
(Para Birimi Türk Lirası (TL) Olarak Gösterilmiştir)

NOT 26- Satışlar ve Satışların Maliyeti Satışlar

Hesap Adı	01 Ocak 2015 31 Aralık 2015	01 Ocak 2014 31 Aralık 2014
Kefalet İşlemlerinden Elde Edilen Gelir	18.613.058	15.220.777
Diğer Gelirler*	395.117	304.038
Toplam	19.008.175	15.524.815

*Diğer gelirler Sosyal Güvenlik Primi ile ilgili Hazine indirimden doğan gelirlerden oluşmaktadır.

a - Satışların Maliyeti

Hesap Adı	01 Ocak 2015 31 Aralık 2015	01 Ocak 2014 31 Aralık 2014
Satılan Hizmet Maliyeti	(12.181.878)	(9.952.133)
Toplam	(12.181.878)	(9.952.133)

NOT 27- Ar-Ge, Pazarlama Satış Dağıtım Giderleri, Genel Yönetim Giderleri

Hesap Adı	01 Ocak 2015 31 Aralık 2015	01 Ocak 2014 31 Aralık 2014
Genel Yönetim Giderleri	(7.593.159)	(6.283.723)
Toplam	(7.593.159)	(6.283.723)

NOT 28- Diğer Faaliyetlerden Gelir/Giderler

a - Diğer Faaliyet Gelirleri

Hesap Adı	01 Ocak 2015 31 Aralık 2015	01 Ocak 2014 31 Aralık 2014
Duran Varlık Satış Gelirleri	734.218	437.672
Takip Gelirleri	558.662	635.156
Ekspertiz Masrafları Karşılığı Gelirleri	87.428	92.444
Noter Masrafları Karşılığı Gelirleri	118.778	83.589
Haberleşme Masrafı Gelirleri	7.600	-
Konusu Kalmayan Karşılık Geliri*	7.944.085	801.014
Diğer	348.384	228.285
Kira Geliri	7.860	-
Toplam	9.807.016	2.278.160

*Tutarın 7.802.382.-TL'lik kısmı tahsil edilen şüpheli alacakların iptal edilen karşılıklarına ilişkindir.

KREDİ GARANTİ FONU ANONİM ŞİRKETİ
31 ARALIK 2015 TARİHLİ FİNANSAL TABLOLARI VE AÇIKLAYICI DİPNOTLARI
(Para Birimi Türk Lirası (TL) Olarak Gösterilmiştir)

b - Diğer Faaliyet Giderleri

	01 Ocak 2015 31 Aralık 2015	01 Ocak 2014 31 Aralık 2014
Şüpheli Alacak Karşılık Gideri	(30.927.994)	(5.471.579)
Diğer Giderler	(2.692.953)	(377.751)
Toplam	(33.620.947)	(5.849.330)

NOT 29- Finansal Gelirler Ve Giderler

a - Finansal Gelirler

Hesap Adı	01 Ocak 2015 31 Aralık 2015	01 Ocak 2014 31 Aralık 2014
Bankalardan Elde Edilen Faiz Gelirleri	15.573.605	14.342.554
Kur Farkı Geliri	18.201.492	6.509.282
Toplam	33.775.097	20.851.836

b - Finansal Giderler

Hesap Adı	01 Ocak 2015 31 Aralık 2015	01 Ocak 2014 31 Aralık 2014
Kur Farkı Gideri	(11.531.935)	(5.311.011)
Toplam	(11.531.935)	(5.311.011)

	01 Ocak 2015 31 Aralık 2015	01 Ocak 2014 31 Aralık 2014
Net Dönem Karı	(2.337.629)	11.258.612
Her biri 0,01 TL Nominal Değerli Hisse Sayısı	27.843.889.161	24.000.000.000
Hisse Başına Kazanç	(0,0001)	0,0005

KREDİ GARANTİ FONU ANONİM ŞİRKETİ
31 ARALIK 2015 TARİHLİ FİNANSAL TABLOLARI VE AÇIKLAYICI DİPNOTLARI
(Para Birimi Türk Lirası (TL) Olarak Gösterilmiştir)

NOT 31-İlişkili Taraf Açıklamaları

Hesap Adı	31 Aralık 2015	31 Aralık 2014
İlişkili Taraflardan Alacaklar		
Nakit Ve Nakit Benzerleri- Ortaklar*	189.254.841	172.083.918
Özel Sektör Bonusu-Ortaklar*	100.000	1.143.268
İlişkili Taraflara Borçlar		
Fonlar-Ortaklar*		
İlişkili Taraflardan Faiz Gelirleri-Ortaklar	14.383.405	12.880.104
İlişkili Taraflara Faiz Giderleri-Ortaklar		-
Üst Düzey Yöneticilere Sağlanan Fayda ve Haklar(**)	712.154	775.895

(*) Şirket kuruluşu gereği Not.1'de adı geçen ortak bankalardaki nakit, nakit benzeri, bono ve fonlardan oluşmaktadır.

(**) Üst düzey yöneticilere sağlanan fayda, huzur haklarından oluşmaktadır.

NOT 32- Finansal Araçlardan Kaynaklanan Risklerin Niteliği ve Düzeyi

Kredi Riski

2015 ve 2014 sonu itibarıyla Şirket'in maruz kaldığı maksimum kredi riski aşağıdaki gibidir:

	31 Aralık 2015	31 Aralık 2014
Bilanço İçi		
Krediler ve Alacaklar	72.881.127	78.035.260
Nakit ve Nakit Benzerleri	207.047.403	197.389.364
Vadesine Kadar Elde Tutulacak Yatırımlar	3.194.290	1.864.799
	283.122.820	277.289.423
Bilanço Dışı		
Tahsis Edilen Özkaynak Teminatlı Kefalet Riskleri	765.318.000	592.905.081
Tahsis Edilen Hazine Teminatlı Kefalet Riskleri	3.982.113.000	2.382.582.293
	4.747.431.000	2.975.487.374
Toplam	5.030.553.820	3.252.776.797

31 Aralık 2015 tarihi itibarıyla, Şirketin tahsis ettiği özkaynak ve hazine destekli kefaletler için aldığı gayrimenkul ipotekleri ve işletme rehinlerinden oluşan teminatların toplamı 4.747.431.000 TL'dir (31 Aralık 2014– 2.975.487.374 TL).

KREDİ GARANTİ FONU ANONİM ŞİRKETİ
31 ARALIK 2015 TARİHLİ FİNANSAL TABLOLARI VE AÇIKLAYICI DİPNOTLARI
(Para Birimi Türk Lirası (TL) Olarak Gösterilmiştir)

Tahsis edilen özkaynak teminatlı kefalet riskleri ile tahsis edilen hazine teminatlı kefalet risklerinin döviz bazında detayı aşağıdaki tabloda sunulmuştur.

	31 Aralık 2015	31 Aralık 2014
EURO	148.930.718	115.198.429
USD	159.572.810	131.853.585
TL	2.765.318	2.728.435.360

Likidite Riski

Likidite riski, Şirket'in finansal borçlarından kaynaklanan yükümlülüklerini yerine getirmekte güçlük yaşaması riskidir. Şirket'in likidite yönetimi yaklaşımı, her dönem yeterli likiditeye sahip olup vadeleri geldiğinde yükümlülüklerini hem olağan hem de zor koşullarda herhangi bir zarara sebebiyet vermeden karşılamaktır.

Aşağıdaki tabloda belirtilen tutarlar raporlama tarihi itibarıyla sözleşmeye bağlı iskonto edilmemiş nakit çıkışlarını göstermektedir.

31 Aralık 2015 tarihi itibarıyla aşağıdaki gibidir.

Türev Olmayan Finansal Yükümlülükler	Defter Değeri	Sözleşme Uyarınca Nakit Çıkışları	6 Aya Kadar	6-12 Ay Arası	1-2 Yıl Arası
Ticari Borçlar	56.536	56.536	56.536	-	-
Toplam	56.536	56.536	56.536		

31 Aralık 2014 tarihi itibarıyla aşağıdaki gibidir.

Türev Olmayan Finansal Yükümlülükler	Defter Değeri	Sözleşme Uyarınca Nakit Çıkışları	6 Aya Kadar	6-12 Ay Arası	1-2 Yıl Arası
Ticari Borçlar	108.239	108.239	108.239	-	-
Toplam	108.239	108.239	108.239		

Diğer yükümlülükler içerisinde izlenen "Fonlar" bakiyesi yukarıdaki likidite riski tablosuna dahil edilmemiştir.

Şirketin 2015 ve 2014 sonu itibarıyla türev finansal yükümlülükleri bulunmamaktadır.

Piyasa Riski

Piyasa riski, faiz oranı, hisse senedi fiyatları, döviz kurları ve kredi genişlikleri gibi piyasa fiyatlarında olabilecek değişikliklerin Şirketin gelirini veya elinde bulundurduğu finansal araçların değerini etkileme riskidir. Şirket bu riski, faiz oranına duyarlı olan varlık ve yükümlülüklerini dengelemek suretiyle yönetmektedir.

KREDİ GARANTİ FONU ANONİM ŞİRKETİ
31 ARALIK 2015 TARİHLİ FİNANSAL TABLOLARI VE AÇIKLAYICI DİPNOTLARI
(Para Birimi Türk Lirası (TL) Olarak Gösterilmiştir)

Döviz Kuru Riski

Yabancı para cinsinden varlıklar, yükümlülükler ve bilanço dışı kalemlere sahip olma durumunda ortaya çıkan kur hareketlerinden kaynaklanacak etkiler, kur riskini oluşturmaktadır.

Aşağıdaki tablo 2015 ve 2014 sonu itibarıyla Şirket tarafından tutulan yabancı para varlıkların ve borçların kayıtlı tutarları TL cinsinden gösterilecek şekilde yabancı para pozisyonu riskini özetlemektedir.

31 Aralık 2015	ABD Doları	Avro	Toplam
Nakit Ve Nakit Benzerleri	11.848.587	37.307.381	49.155.968
Toplam Varlıklar	11.848.587	37.307.381	49.155.968
Toplam Yükümlülükler	-	-	-
Net Yabancı Para Pozisyonu	11.848.587	37.307.381	49.155.968

31 Aralık 2014	ABD Doları	Avro	Toplam
Nakit Ve Nakit Benzerleri	16.470.598	30.345.013	46.815.611
Toplam Varlıklar	16.470.598	30.345.013	46.815.611
Toplam Yükümlülükler	-	-	-
Net Yabancı Para Pozisyonu	16.470.598	30.345.013	46.815.611

Maruz Kalınan Kur Riski:

TL'nin aşağıdaki para birimlerine karşılık yüzde 10 değer kazanmasının 31 .12. 2015 ve 2014 tarihlerinde sona eren yıllar itibarıyla kapsamlı gelir tablosunda ve kar/zararda oluşturacağı etki aşağıdaki tabloda gösterilmiştir.

	31 Aralık 2015		31 Aralık 2014	
	Kar/(zarar)	Kapsamlı gelir tablosu(*)	Kar/(zarar)	Kapsamlı gelir tablosu(*)
ABD Doları	1.184.858	1.184.858	1.647.060	1.647.060
Euro	3.730.738	3.730.738	3.034.501	3.034.501
Toplam	4.915.596	4.915.596	4.681.561	4.681.561

(*) Kar/zarar etkisini içermektedir.

KREDİ GARANTİ FONU ANONİM ŞİRKETİ
31 ARALIK 2015 TARİHLİ FİNANSAL TABLOLARI VE AÇIKLAYICI DİPNOTLARI
(Para Birimi Türk Lirası (TL) Olarak Gösterilmiştir)

Faiz Oranı Riski

Şirket faiz oranlarındaki değişikliklerin faize duyarlı varlık ve yükümlülüklerine olan etkisinden dolayı faiz oranı riskine maruz kalmaktadır.

31 Aralık 2015 ve 31 Aralık 2014 tarihleri itibariyle, Şirketin değişken faizli finansal varlık ve yükümlülüğü bulunmayıp, sabit faiz bileşenine sahip finansal araçları aşağıda gösterilmiştir:

Sabit Faizli Finansal Kalemler	31. 12. 2015	31. 12. 2014
Finansal Varlıklar		
Bankalar-Vadeli Mevduat	207.047.403	197.132.806
Vadesine Kadar Elde Tutulacak Finansal Yatırımlar (Not 10)	3.194.290	1.864.799

31 Aralık 2015 ve 31 Aralık 2014 itibariyle finansal araçlara uygulanan ağırlıklı ortalama faiz oranları aşağıdaki gibidir:

	31. 12. 2015	31. 12. 2014
Finansal Varlıklar		
Bankalar-Vadeli Mevduat	TI 25,18%	TI 10,03%
Bankalar-Vadeli Mevduat	Usd 4,80%	Usd 2,23%
Bankalar-Vadeli Mevduat	Avro 9,41%	Avro 2,25%
Vadesine Kadar Elde Tutulacak Yatırımlar	TI 10,51%	TI 8,69%

Finansal Araçların Gerçeğe Uygun Değeri

Gerçeğe uygun değer, bir varlığın cari bir işlemde istekli taraflar arasında alım satımına konu olan fiyatını ifade eder.

Aşağıdaki tabloda finansal varlık ve yükümlülüklerin rayiç değerleri ile defter değerleri karşılaştırmalı olarak gösterilmiştir.

	31 Aralık 2015		31 Aralık 2014	
	Defter Değeri	Rayiç Değer	Defter Değeri	Rayiç Değer
Finansal Varlıklar				
Krediler ve Alacaklar	72.881.127	72.881.127	78.035.260	78.0345.260
Nakit ve Nakit Benzeri Değerler	207.047.403	207.047.403	197.389.364	197.389.364
Vadesine Kadar Elde Tutulacak Yatırımlar	3.194.290	3.194.290	1.864.764	1.864.794
Finansal Yükümlülükler				
Ticari Borçlar	56.536	56.536	108.239	108.239

KREDİ GARANTİ FONU ANONİM ŞİRKETİ
31 ARALIK 2015 TARİHLİ FİNANSAL TABLOLARI VE AÇIKLAYICI DİPNOTLARI
(Para Birimi Türk Lirası (TL) Olarak Gösterilmiştir)

Aşağıdaki metotlar ve varsayımlar gerçeğe uygun değeri belirlemenin mümkün olduğu durumlarda her bir finansal aracın gerçeğe uygun değerini tahmin etmekte kullanılmıştır.

Kısa vadeli olmaları nedeniyle, kredi ve alacaklar ile nakit ve nakit benzeri değerlerin kayıtlı değerlerinin gerçeğe uygun değerine yakın olduğu varsayılmaktadır.

Ticari ve finansal borçların kısa vadeli olmaları nedeniyle kayıtlı değerlerinin gerçeğe uygun değerine yakın olduğu varsayılmaktadır.

NOT 33- Şarta Bağlı Yükümlülükler ve Taahhütler

	01 Ocak 2015 31 Aralık 2015	01 Ocak 2014 31 Aralık 2014
Tahsis edilen özkaynak	765.318.000	592.905.081
Hazine kefalet riskleri	3.982.113.000	2.382.582.293
Toplam	4.747.431.000	2.975.487.374

NOT 34- Diğer Hususlar

14 Temmuz 2009 tarih ve 2009/15197 sayılı Kredi Garanti Kurumlarına Sağlanacak Hazine Desteğine İlişkin Usul ve Esaslar Hakkında Bakanlar Kurulu Kararı'na istinaden Hazine Müsteşarlığı ile Şirket arasında, Şirket'e sağlanacak Hazine Müsteşarlığı'nın katkısının kullanımı ile tarafların kendi görev yetki ve sorumlulukları çerçevesinde, belirli şartlara haiz yararlanıcıların borçlanmalarına Hazine Müsteşarlığı tarafından sağlanacak destek kullanılarak kefalet vermek suretiyle, kredi piyasasının etkin işleyişine katkıda bulunulması, finansmana erişimi kısıtlı olan firmalara destek olunması ve ek kredilendirme imkanlarının sunulmasını hedefleyen protokol, 18 Eylül 2009 tarihinde imzalanmış ve 2011/1084 sayılı Bakanlar Kurulu Kararı ve en son 13.02.2013 tarihli Müsteşarlık protokolü ile revize edilmiştir. Buna göre, Hazine Müsteşarlığı, protokolün yürürlüğe girmesini takiben Şirket'e en fazla 1.000.000.000 TL tutarına kadar nakit kaynak aktarır ve/veya özel tertip devlet iç borçlanma senedi ihraç eder. Söz konusu kaynak, Şirket'in sunacağı plan çerçevesinde toplu olarak veya dilimler halinde transfer edilerek kullanılır.

Şirket, 14.07.2009/15197 ve 25.02.2015/7331 sayılı Kredi Garanti Kurumlarına Sağlanacak Hazine Desteğine İlişkin Usul Ve Esaslar Hakkında Bakanlar Kurulu Kararları'na istinaden; en son imzalanan 06.07.2015 tarihli Hazine Müsteşarlığı ve Kredi Garanti Fonu A.Ş. arasındaki protokole göre Hazine kefaletli olarak kredi kullandırma işlemlerine Şubat 2012'de başlamıştır. Protokole istinaden Kredi Garanti Fonu A.Ş. desteğe istinaden verdiği kefaletlerden tahsil ettiği kefalet komisyonları ile destek olmaksızın gerçekleştirdiği işlemlerden elde ettiği gelirleri ayrı hesaplarda izlemektedir.

NOT 35- BİLANÇO SONRASI HUSUSLAR

Bulunmamaktadır.



6

İşletmenin Geleceđi, Beklentiler, Planlanan Önemli Yeni Ürün ve Hizmetler



PLANLANAN ÖNEMLİ YENİ ÜRÜN VE HİZMETLER

- Avrupa Birliğinin 2014-2020 yıllarını kapsayan ve ana hedef kitlesi girişimciler, işletmeleri destekleyen kurum ve kuruluşlar ve KOBİ'ler olan "İşletmelerin ve KOBİ'lerin Rekabet Edebilirliği Programı (COSME)"ndan kurumumuza sağlanacak fon ile KOBİ'lerin finansmana erişiminin artırılmasına yönelik projelere geliştirilecektir.
- AB'den aday ülkelere ayrılan fonlardan nakit ya da kontrgaranti şeklinde kaynaklar sağlanmasına yönelik çalışmalarımız devam edecektir.
- KOBİ'lerin bankalardan kullandıkları krediler ve KOSGEB, TÜBİTAK, TTVV gibi kuruluşların geri ödemeli destekleri için lehlerine verilen kefaletlerimizin yanı sıra, ürün çeşitliliğini sağlamak amacıyla, sermaye piyasası araçları ile borçlanma imkanlarını da genişletmek üzere kurumumuzca kefalet sağlanmasına ilişkin çalışmalar devam edecektir.
- Üretici birliklerinin ürün alımlarında finansmana erişimlerini kolaylaştırıcı proje çalışmaları devam edecektir.
- KOBİ'lerin teminat sorununu çözmek üzere "Alacak Sigorta Sistemi" üzerinden kefalet verilmesine ilişkin projeler geliştirilecektir.
- Avrupa Yatırım Fonu kontrgarantili "Mikro KOBİ'lere Mikro Krediler Projesi" için uygulamaya konulan "Portföy Garantisi Sistemi"nin kurumumuzca tüm bankalarımıza yaygınlaştırılarak uygulanabilmesi için çalışma yapılacaktır.
- Bölgesel olarak kalkınma ajanslarının KOBİ'lere sağladığı desteklerin kullanımında, kurumumuzun kefaletinin devreye alınması hususunda kalkınma ajanslarının çalışma sistemlerine uygun olarak iş birliği geliştirilecektir.
- Yurt dışında faaliyet gösteren kredi garanti fonları ile iş birlikleri geliştirilerek yeni ürün ve projeler üzerinde çalışmalar devam edecektir.

MEVZUAT ÇALIŞMALARIMIZ

- Kurumumuzca 2008 yılında hazırlanan ve T.C. Başbakanlık Hazine Müsteşarlığına taslak halinde iletilen "Kredi Kefalet Piyasası ve Kuruluşları Kanun Tasarısı"nın günümüz koşullarına uygun şekilde güncellenerek kanunlaşması suretiyle Kurumumuzun yasal alt yapıya kavuşması için Hükümetimiz nezdindeki çalışmalarımız devam edecektir.
- Kurumumuzun sağladığı kefaletlere karşılık yasal takip sonucunda aktifimize geçen taşınmazların satışında iki tam yıl bekleme zorunluluğu olmaksızın KDV muafiyeti ile üçüncü kişilere devrine imkan sağlayacak şekilde, Katma Değer Vergisi Kanunu'nun istisnaları düzenleyen ilgili maddesinde bankalar ile birlikte Kurumumuzun da zikredilmesi ve söz konusu istisnadan aynen bankalar gibi yararlanmasını teminen yasal düzenleme yapılması için Hükümetimiz nezdinde girişimlerimiz devam edecektir.
- 3083 sayılı "Sulama Alanlarında Arazi Düzenlenmesine Dair Tarım Reformu Kanunu"nun 13. maddesinde bu kapsamdaki arazilerin sadece tarım kredi kooperatifleri ile bankalar tarafından ipotek alınacağı şartının çiftçilerin KGF kefaletiyle kredilendirilmesine engel teşkil etmesi nedeniyle, Hükümetimiz nezdinde ilgili maddeye Kurumumuzun da ilave edilmesi konusunda girişimlerimiz devam edecektir.
- Türk Borçlar Kanunu'nun 586. maddesine, kefile başvurma yönünden kredi garanti kuruluşlarına özgü bir hüküm eklenmesi ile kısıtlamaların kaldırılması için Hükümetimiz nezdinde girişimlerimiz devam edecektir.
- Türk Borçlar Kanunu'nun 583. maddesinde belirtilen şekil şartlarının Kurumumuzun kefalet verme biçimine uyumsuzluğunun giderilebilmesini teminen, ilgili maddenin KGF ve benzeri kuruluşlar bakımından yeniden düzenlenmesi için Hükümetimiz nezdinde yürütülen çalışmalarımız devam edecektir.
- 492 sayılı Harçlar Kanunu'nda yapılacak yasal düzenleme ile Kurumumuzun banka ve banka dışı kuruluşlara (TÜBİTAK, KOSGEB, TTGV vb.) vereceği kefaletlere ilişkin yapacağı işlemlerde VRHİ (Vergi Resim ve Harç İstisnası) sağlanması için Hükümetimiz nezdinde yürütülen çalışmalarımız devam edecektir.
- Kurumumuz halihazırda 33 ilde 38 şubesiyle hizmet vermektedir. Zaman zaman KOBİ ailesi temsilcilerinden gelen yeni şube açılış talepleri yeni şube açılışının sağlayacağı genel verimlilik, şubenin açılması söz konusu olan şehre getireceği yarar ve konunun diğer boyutları açısından ele alınarak titizlikle değerlendirilmeye devam edecektir.



7

İletişim Bilgileri

KGF ŞUBELERİ VE ERİŞİM BİLGİLERİ

GENEL MÜDÜRLÜK

Adres	TOBB İkiz Kuleleri C Blok Kat 5-6-7 Dumlupınar Bulv. No: 252 (Eskişehir Yolu 9. Km) 06530 Ankara
Telefon	0312 219 44 44
Faks	0312 219 58 72 – 74
Elektronik Posta	info@kgf.com.tr

ADANA ŞUBESİ

Adres	Adana Sanayi Odası Binası Turhan Cemal Beriker Bulv. No:156 - 01130 Seyhan / ADANA
Telefon	0322 431 32 17
Faks	0322 431 32 18
Elektronik Posta	kgfadana@kgf.com.tr

AFYON ŞUBESİ

Adres	Afyonkarahisar Ticaret ve Sanayi Odası Binası Dörtyol Mah. Turgut Özal Cad. No: 69 Kat: 3Merkez / AFYON
Telefon	0272 252 57 58
Faks	0272 252 57 59
Elektronik Posta	kgfafyon@kgf.com.tr

ANKARA / KIZILAY ŞUBESİ

Adres	Ankara Sanayi Odası Binası (ASO Kule) Atatürk Bulv. No: 193 8.Kat Kavaklıdere / ANKARA
Telefon	0312 418 76 66- 0312 418 76 69
Faks	0312 418 76 70
Elektronik Posta	kgfkizilay@kgf.com.tr

ANKARA / OSTİM ŞUBESİ

Adres	100. Yıl Bulv. Ofim İş Merkezi Zemin Kat No: 99 / 5 - 06374 Ostim / Yenimahalle / ANKARA
Telefon	0312 354 71 72 -0312 354 31 30 - 0312 354 31 31
Faks	0312 354 31 21
Elektronik Posta	kgfostim@kgf.com.tr

ANTALYA ŞUBESİ

Adres	Antalya Ticaret ve Sanayi Odası Binası Çevreyolu Üzeri Göksu Mah. Gazi Bulv. No: 531 1 Kat Kepez / ANTALYA
Telefon	0242 314 38 12
Faks	0242 338 06 07
Elektronik Posta	kgfantalya@kgf.com.tr

AYDIN ŞUBESİ

Adres	Aydın Ticaret Borsası Binası Ata Mah. Denizli Bulv. No: 18 - 09010 AYDIN
Telefon	0256 211 63 66- 0256 211 63 99
Faks	0256 211 46 88
Elektronik Posta	kgfaydin@kgf.com.tr

BALIKESİR ŞUBESİ

Adres	Balıkesir Sanayi Odası Binası Balıkesir Organize Sanayi Bölgesi 7.Cadde No: 3/C Altıeylül / BALIKESİR
Telefon	0266 281 11 42
Faks	0266 281 11 46
Elektronik Posta	kgfbalikesir@kgf.com.tr

BATMAN ŞUBESİ

Adres	Batman Ticaret ve Sanayi Odası B/Blok Akyürek Mah. 32. Cad. No: 11 BATMAN
Telefon	0488 215 25 10 / 215 25 11
Faks	0488 215 25 30
Elektronik Posta	kgfbatman@kgf.com.tr

BURSA ŞUBESİ

Adres	Bursa Ticaret ve Sanayi Odası Binası Organize Sanayi Bölgesi Mavi Cad. 2. Sokak No: 2 - 16140 Nilüfer / BURSA
Telefon	0224 275 17 82
Faks	0224 242 13 93
Elektronik Posta	kgfbursa@kgf.com.tr

ÇORUM ŞUBESİ

Adres	Çorum Ticaret ve Sanayi Odası Binası Gazi Cad. No: 18 Kat:2 - 19200 ÇORUM
Telefon	0364 224 44 50/140
Faks	0364 213 32 05
Elektronik Posta	kgfcorum@kgf.com.tr

DENİZLİ ŞUBESİ

Adres	Denizli Ticaret Odası Binası Kat: 4 Saraylar Mah. Saltak Cad. No: 5 - 20100 Merkezefendi/ DENİZLİ
Telefon	0258 246 46 38 / 241 48 38
Faks	0258 241 82 28
Elektronik Posta	kgfdenizli@kgf.com.tr

DİYARBAKIR ŞUBESİ

Adres	Diyarbakır Ticaret Ve Sanayi Odası Binası Dr Yusuf Azizoğlu Caddesi Fiskaya Yenişehir /Diyarbakır
Telefon	0412 255 04 95 0412 255 04 99
Faks	0412 255 04 98
Elektronik Posta	kgfdiyarbakir@kgf.com.tr

ERZURUM ŞUBESİ

Adres	Erzurum Ticaret ve Sanayi Odası Binası Muratpaşa Mah. Ömer Nasuhi bilmen Caddesi No: 7/2 Yakutiye/ ERZURUM
Telefon	0442 233 40 55
Faks	0442 233 40 96
Elektronik Posta	kgferzurum@kgf.com.tr

ESKİŞEHİR ŞUBESİ

Adres	Eskişehir Ticaret Odası Binası İstiklal Mah. 2 Eylül Cad. No: 28 Kat:5 - 26010 Odunpazarı/ ESKİŞEHİR
Telefon	0222 222 26 26/254-262
Faks	0222 234 02 34
Elektronik Posta	kgfeskisehir@kgf.com.tr

GAZİANTEP ŞUBESİ

Adres	Gaziantep Ticaret Odası Binası İncilipınar Mah. . 16 Nolu Sk. Kat: 2 – 27002 Şehitkamil / GAZİANTEP
Telefon	0342 230 07 13- 0342 230 07 14
Faks	0342 230 07 15
Elektronik Posta	kgfgaziantep@kgf.com.tr

İSTANBUL ŞUBESİ

Adres	Kılıçalı Mah. Meclis-i Mebusan Cad. Ülkü Han No: 29/ 4 - 34433 Salıpazarı / Beyoğlu / İSTANBUL
Telefon	0212 244 28 63 - 0212 244 28 65
Faks	0212 244 28 64
Elektronik Posta	kgfistanbul@kgf.com.tr

İSTANBUL / EMİNÖNÜ ŞUBESİ

Adres	İstanbul Ticaret Odası Merkez Bina Reşadiye Caddesi Kat: 2 Eminönü / Fatih / İSTANBUL
Telefon	0212 528 58 28
Faks	0212 527 22 30
Elektronik Posta	kgfeminonu@kgf.com.tr

İSTANBUL / İKİTELLİ ŞUBESİ

Adres	Dolapdere Sanayi Sitesi Soysal Tesisler A Blok Halkbank İkitelli Şubesi Üstü İkitelli /Başakşehir-İSTANBUL
Telefon	0212 671 51 46
Faks	0212 671 43 92
Elektronik Posta	kgfikitelli@kgf.com.tr

KADIKÖY/İSTANBUL ŞUBESİ

Adres	Osmanağa Mah. Söğütlüçeşme Cd. Halkbank Anadolu Bölge Koordinatörlüğü No: 11 Kat:4 Kadıköy/ İSTANBUL
Telefon	0216 550 49 32 - 0216 541 0270
Faks	0216 550 49 33
Elektronik Posta	kgfkadikoy@kgf.com.tr

İZMİR ŞUBESİ

Adres	Cumhuriyet Bulv. No: 58 Kat: 2 - 35250 Konak / İZMİR
Telefon	0232 441 37 70 - 0 232 441 45 88
Faks	0232 425 56 73
Elektronik Posta	kgfizmir@kgf.com.tr

KAHRAMANMARAŞ ŞUBESİ

Adres	Kahramanmaraş Ticaret ve Sanayi Odası Binası İstasyon Mah. İlahiyat Cad. No: 6 - 46060 KAHRAMANMARAŞ
Telefon	0344 235 28 01
Faks	0344 235 28 02
Elektronik Posta	kgfkahramanmaras@kgf.com.tr

KARABÜK ŞUBESİ

Adres	Karabük Ticaret ve Sanayi Odası Binası Hürriyet Cad. No: 58 Kat:5 - 78100 KARABÜK
Telefon	0370 424 16 87 – 0370 424 16 88
Faks	0370 424 16 81
Elektronik Posta	kgfkarabuk@kgf.com.tr

KAYSERİ ŞUBESİ

Adres	Kayseri Ticaret Odası Binası Cumhuriyet Mah. Tennuri Sokak No: 8 Kat: 3 – 38040 Melikgazi / KAYSERİ
Telefon	0352 231 01 52 / 231 01 58
Faks	0352 231 01 17
Elektronik Posta	kgfkayseri@kgf.com.tr

KOCAELİ ŞUBESİ

Adres	Kocaeli Ticaret Odası Binası Karabaş Mah. Ömer Türkçakal Bulv. No: 2 İzmit / KOCAELİ
Telefon	0262 324 01 17
Faks	0262 324 01 18
Elektronik Posta	kgfkocaeli@kgf.com.tr

KOCAELİ / GEBZE ŞUBESİ

Adres	Gebze Ticaret Odası Binası Güzeller Mah. Kavak Caddesi No: 3 Kat:6 Gebze / KOCAELİ
Telefon	0262 644 63 58/0262 644 72 19
Faks	0262 644 88 26
Elektronik Posta	kgfgebze@kgf.com.tr

KONYA ŞUBESİ

Adres	Konya Sanayi Odası Binası 1. Organize Sanayi Bölgesi İstikamet Caddesi 42300 Selçuklu / KONYA
Telefon	0332 251 06 07 / 251 06 13
Faks	0332 251 06 14
Elektronik Posta	kgfkonya@kgf.com.tr

MALATYA ŞUBESİ

Adres	Malatya Ticaret ve Sanayi Odası Binası Niyazi Mah. Çevre Yolu (Buhara Bul.) Cad. No: 195 Kat: 2 – 44100 MALATYA
Telefon	0422 326 26 53 – 0422 326 26 65
Faks	0422 326 26 71
Elektronik Posta	kgfmalatya@kgf.com.tr

MANİSA ŞUBESİ

Adres	Manisa Ticaret ve Sanayi Odası Binası Merkez Efendi Mah. Mimar Sinan Bulv. No: 127 Kat: 1 45120 Yunusemre / MANİSA
Telefon	0236 237 95 15
Faks	0236 234 23 28
Elektronik Posta	kgfmanisa@kgf.com.tr

MUĞLA (BODRUM) ŞUBESİ

Adres	Yokuşbaşı Mah. Kıbrıs Şehitleri Caddesi Ataman İş Merkezi No: 19 (7. Noter Üstü) 48400 Bodrum / MUĞLA
Telefon	0252 313 57 07 – 0252 313 57 67
Faks	0252 313 57 37
Elektronik Posta	kgfmugla@kgf.com.tr

ORDU ŞUBESİ

Adres	Düz Mah Stadyum Cad No.2 Ordu Ticaret ve Sanayi Odası Binası Kat. 3 Altınordu/ ORDU
Telefon	0452 666 24 24 – 0452 666 24 25
Faks	0452 666 24 26
Elektronik Posta	kgfordu@kgf.com.tr

SAKARYA ŞUBESİ

Adres	Sakarya Ticaret ve Sanayi Odası Binası Sakarya Mah. No: 19 Kat:2 Hanlı / Adapazarı / SAKARYA
Telefon	0264 291 27 88
Faks	0264 291 37 88
Elektronik Posta	kgfsakarya@kgf.com.tr

SAMSUN ŞUBESİ

Adres	Samsun Ticaret ve Sanayi Odası Hançerli Mah. Abbasağa Sokak No: 8 Kat: 7 - 55020 Buğdaypazarı-İlkadım / SAMSUN
Telefon	0362 431 21 21
Faks	0362 432 09 00
Elektronik Posta	kgfsamsun@kgf.com.tr

SİVAS ŞUBESİ

Adres	Sivas Ticaret ve Sanayi Odası Binası 1. Kat Kaleardı Mah. Turgut Özal Bulv. 58070 SİVAS
Telefon	0346 223 77 74
Faks	0346 223 65 77
Elektronik Posta	kgfsivas@kgf.com.tr

ŞANLIURFA ŞUBESİ

Adres	Şanlıurfa Ticaret Borsası Binası Paşabağı mah Zafer Cad.No: 13 Haliliye/ŞANLIURFA
Telefon	0414 312 09 63
Faks	0414 315 71 18
Elektronik Posta	kgfurfa@kgf.com.tr

TEKİRDAĞ / ÇORLU ŞUBESİ

Adres	Çorlu Ticaret ve Sanayi Odası Binası 4.Kat Şeyhsinan Mah. Kantarcı Sok. No: 16 - 59850 Çorlu / TEKİRDAĞ
Telefon	0282 652 79 74/ 137
Faks	0282 654 72 36
Elektronik Posta	kgftekirdag@kgf.com.tr

TRABZON ŞUBESİ

Adres	Trabzon Ticaret ve Sanayi Odası Binası Pazarkapı Mah. Sahil Caddesi No: 103 Kat:7 - 61200 Ortahisar/ TRABZON
Telefon	0462 321 62 75/ 321 62 25
Faks	0462 321 62 29
Elektronik Posta	kgftrabzon@kgf.com.tr

VAN ŞUBESİ

Adres	Alipaşa Mah. İskele Cad. Van Ticaret ve Sanayi Odası Binası No: 51 K:5 İpekyolu/VAN
Telefon	0432 215 73 79
Faks	0432 215 15 17
Elektronik Posta	kgfvan@kgf.com.tr

ZONGULDAK / EREĞLİ ŞUBESİ

Adres	Karadeniz Ereğli Tic.ve San.Odası Binası Giriş Katı Müftü Mah. Meydanbaşı Cad. Müftülük Karşısı Çamlık Sok. 67300 Ereğli / ZONGULDAK
Telefon	0372 310 07 82
Faks	0372 310 07 83
Elektronik Posta	kgfzonguldak@kgf.com.tr



20 Mart 2016 tarihi itibarıyla
UDEM Uluslararası Belgelendirme Denetim Eğitim Merkezi San. ve Tic. Ltd. Şti. tarafından
ISO 9001:2008 belgesi alınmıştır.



KREDİ GARANTİ FONU

GENEL MÜDÜRLÜK

TOBB İkiz Kuleleri C Blok Kat: 5-6-7 Dumlupınar Bulvarı
No: 252 06530 Ankara - TURKEY

www.kgf.com.tr